



COMUNE
DI CERVIA

Le voci di Bilancio Preventivo in Pillole

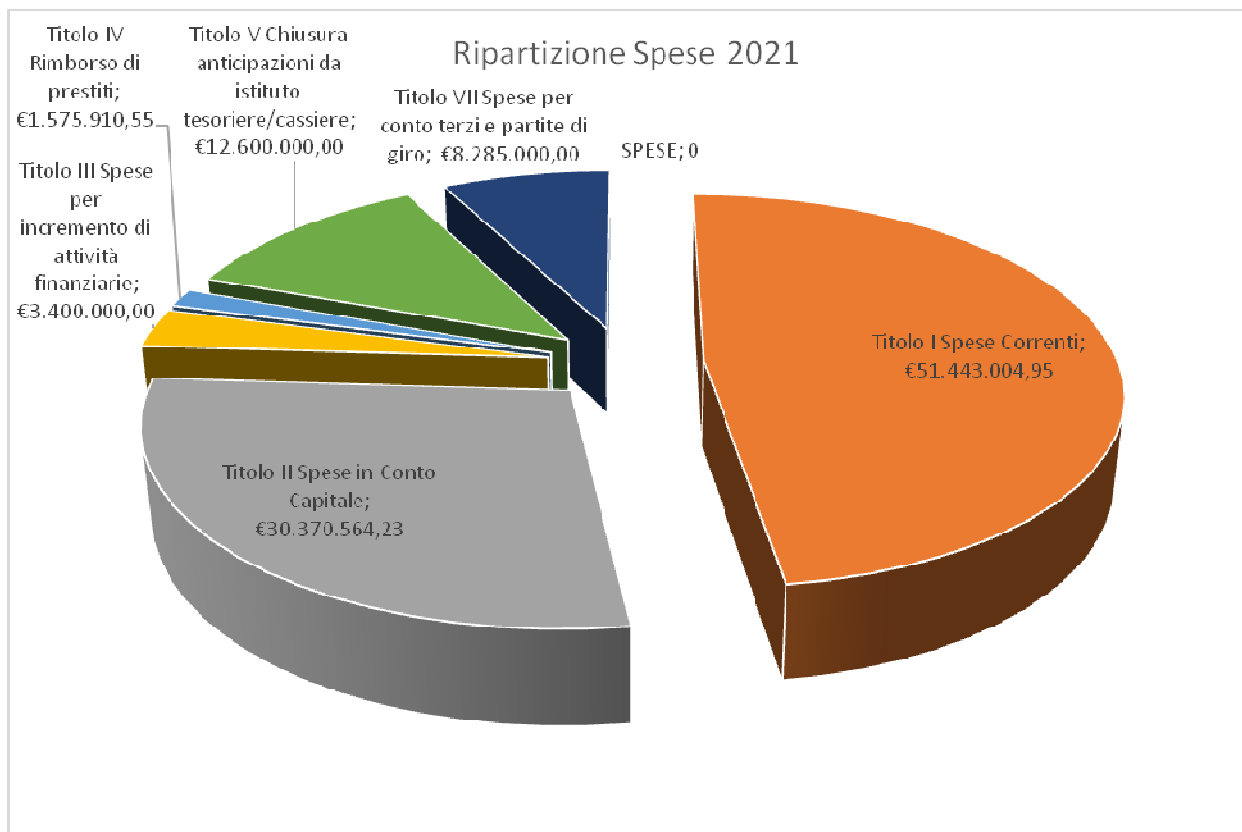
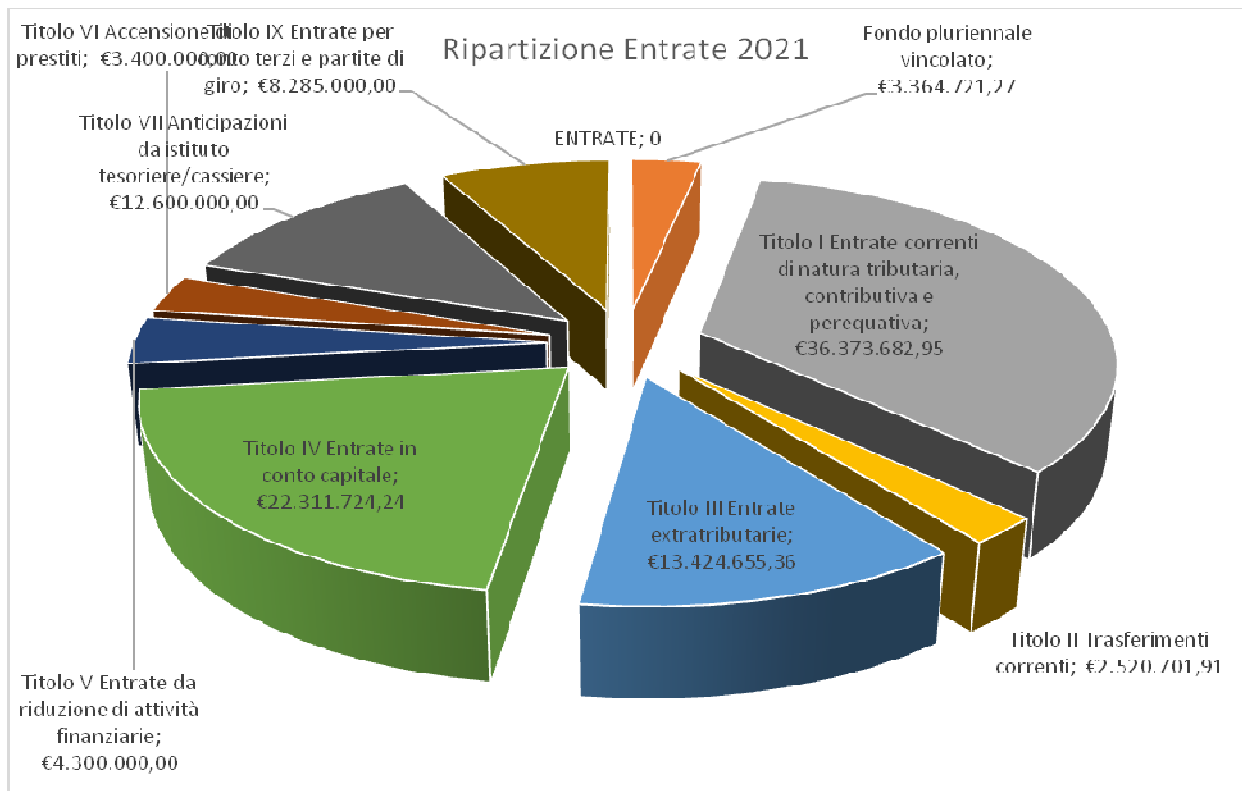
Esercizio 2021



PEG 2020

Quadro Generale Riassuntivo delle Risorse Finanziarie

ENTRATE		SPESE	
Utilizzo avanzo di amministrazione	€ 1.093.994,00	Disavanzo di amministrazione	€ -
Fondo pluriennale vincolato	€ 3.364.721,27		
Titolo I Entrate correnti di natura tributaria, contributiva e perequativa	€ 36.373.682,95	Titolo I Spese Correnti	€ 51.443.004,95
Titolo II Trasferimenti correnti	€ 2.520.701,91	di cui Fondo pluriennale vincolato	€ -
Titolo III Entrate extratributarie	€ 13.424.655,36	Titolo II Spese in Conto Capitale	€ 30.370.564,23
Titolo IV Entrate in conto capitale	€ 22.311.724,24	di cui Fondo pluriennale vincolato	€ 2.000.000,00
Titolo V Entrate da riduzione di attività finanziarie	€ 4.300.000,00	Titolo III Spese per incremento di attività finanziarie	€ 3.400.000,00
		di cui Fondo pluriennale vincolato	€ -
Totale Entrate Finali	€ 78.930.764,46	Totale Spese Finali	€ 85.213.569,18
Titolo VI Accensione di prestiti	€ 3.400.000,00	Titolo IV Rimborso di prestiti	€ 1.575.910,55
		di cui Fondo anticipazioni di liquidità (DL 35/2013 e successive modifiche e rifinanziamenti)	€ -
Titolo VII Anticipazioni da istituto tesoriere/cassiere	€ 12.600.000,00	Titolo V Chiusura anticipazioni da istituto tesoriere/cassiere	€ 12.600.000,00
Titolo IX Entrate per conto terzi e partite di giro	€ 8.285.000,00	Titolo VII Spese per conto terzi e partite di giro	€ 8.285.000,00
Totale Titoli	€ 103.215.764,46	Totale Titoli	€ 107.674.479,73
TOTALE Complessivo Entrate	€ 107.674.479,73	TOTALE Complessivo Spese	€ 107.674.479,73





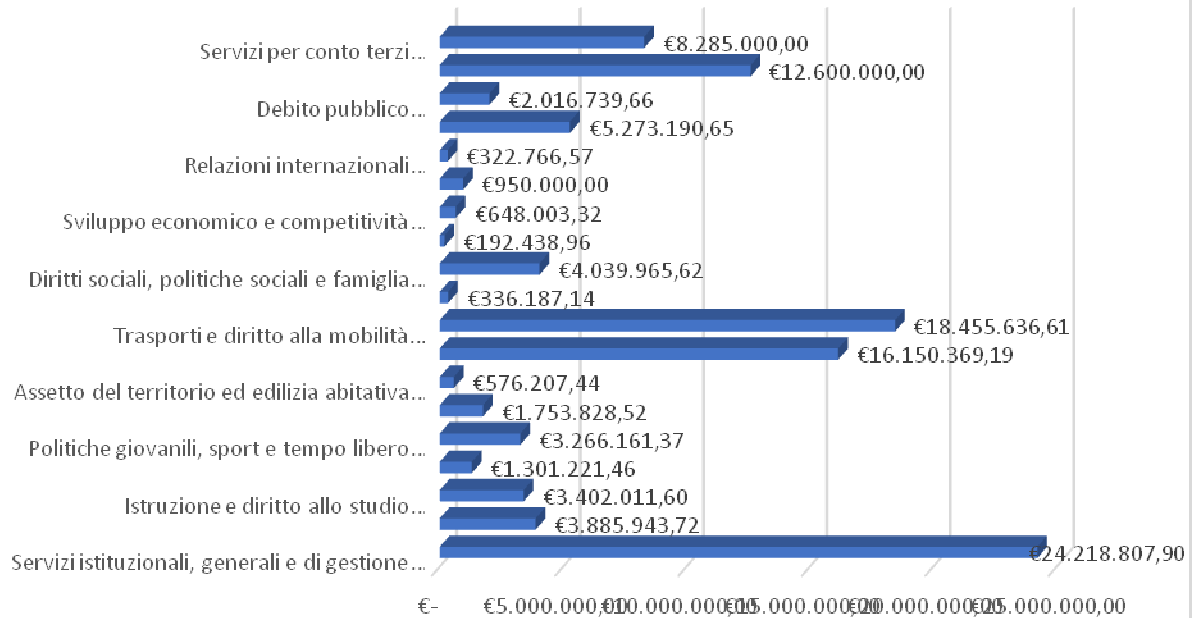
PEG 2020

Riepilogo generale delle spese per Missione

RIEPILOGO DELLE MISSIONI	DENOMINAZIONE	Previsioni dell'anno 2020	Previsioni dell'anno 2021	Previsioni dell'anno 2022
TOTALE MISSIONE 01	Servizi istituzionali, generali e di gestione	€ 24.218.807,90	€ 21.819.237,58	€ 18.591.901,17
TOTALE MISSIONE 03	Ordine pubblico e sicurezza	€ 3.885.943,72	€ 3.757.943,72	€ 3.757.943,72
TOTALE MISSIONE 04	Istruzione e diritto allo studio	€ 3.402.011,60	€ 2.959.892,23	€ 2.959.892,23
TOTALE MISSIONE 05	Tutela e valorizzazione dei beni e attività culturali	€ 1.301.221,46	€ 1.301.221,46	€ 1.301.221,46
TOTALE MISSIONE 06	Politiche giovanili, sport e tempo libero	€ 3.266.161,37	€ 1.174.061,37	€ 1.174.061,37
TOTALE MISSIONE 07	Turismo	€ 1.753.828,52	€ 1.753.828,52	€ 1.753.828,52
TOTALE MISSIONE 08	Assetto del territorio ed edilizia abitativa	€ 576.207,44	€ 576.207,44	€ 576.207,44
TOTALE MISSIONE 09	Sviluppo sostenibile e tutela territorio e ambiente	€ 16.150.369,19	€ 15.127.133,35	€ 15.322.143,35
TOTALE MISSIONE 10	Trasporti e diritto alla mobilità	€ 18.455.636,61	€ 15.254.110,26	€ 11.555.110,26
TOTALE MISSIONE 11	Soccorso civile	€ 336.187,14	€ 486.187,14	€ 486.187,14
TOTALE MISSIONE 12	Diritti sociali, politiche sociali e famiglia	€ 4.039.965,62	€ 3.920.845,46	€ 3.922.948,46
TOTALE MISSIONE 13	Tutela della salute	€ 192.438,96	€ 162.438,96	€ 162.438,96
TOTALE MISSIONE 14	Sviluppo economico e competitività	€ 648.003,32	€ 648.003,32	€ 648.003,32
TOTALE MISSIONE 17	Energia e diversificazione delle fonti energetiche	€ 950.000,00	€ 950.000,00	€ 927.000,00
TOTALE MISSIONE 19	Relazioni internazionali	€ 322.766,57	€ 288.360,17	€ 248.243,77
TOTALE MISSIONE 20	Fondi e accantonamenti	€ 5.273.190,65	€ 3.443.847,35	€ 3.442.157,03
TOTALE MISSIONE 50	Debito pubblico	€ 2.016.739,66	€ 1.804.681,43	€ 1.869.421,87
TOTALE MISSIONE 60	Anticipazioni finanziarie	€ 12.600.000,00	€ 12.600.000,00	€ 12.600.000,00
TOTALE MISSIONE 99	Servizi per conto terzi	€ 8.285.000,00	€ 8.245.000,00	€ 8.245.000,00
	TOTALE MISSIONI	€ 107.674.479,73	€ 96.272.999,76	€ 89.543.710,07



Ripartizione spesa per missione - Previsioni per l'anno 2021

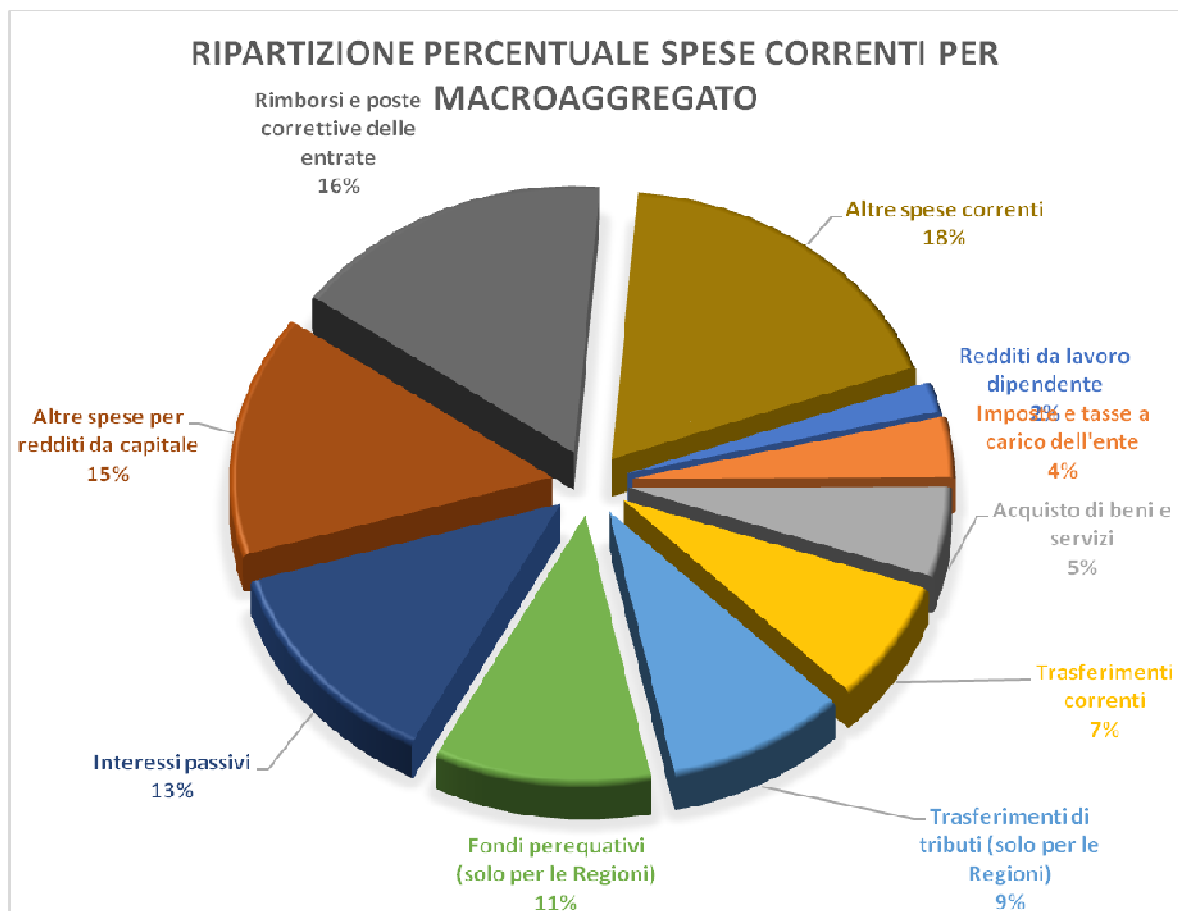




PEG 2020

Prospetto riassuntivo delle spese correnti suddivise per macroaggregato

Descrizione macroaggregato	Codice macroaggregato	Previsione
Redditi da lavoro dipendente	1	€ 10.495.479,17
Imposte e tasse a carico dell'ente	2	€ 914.639,26
Acquisto di beni e servizi	3	€ 24.687.472,95
Trasferimenti correnti	4	€ 5.299.873,27
Trasferimenti di tributi (solo per le Regioni)	5	€ -
Fondi perequativi (solo per le Regioni)	6	€ -
Interessi passivi	7	€ 474.326,95
Altre spese per redditi da capitale	8	€ -
Rimborsi e poste correttive delle entrate	9	€ 3.962.725,10
Altre spese correnti	10	€ 4.862.242,17
Totale		€ 50.696.758,87





PEG 2020

Prospetto riassuntivo delle spese in conto capitale suddivise per macroaggregato

Descrizione macroaggregato	Codice macroaggregato	Previsione
Tributi in conto capitale a carico dell'Ente	1	€ -
Investimenti fissi lordi	2	€ 17.085.000,00
Contributi agli investimenti	3	€ 160.886,41
Trasferimenti in conto capitale	4	€ -
Altre spese in conto capitale	5	€ 2.430.000,00
Totale		€ 19.675.886,41

RIPARTIZIONE PERCENTUALE SPESE IN CONTO CAPITALE PER MACROAGGREGATO

