



COMUNE
DI CERVIA

Le voci di Bilancio Preventivo in Pillole

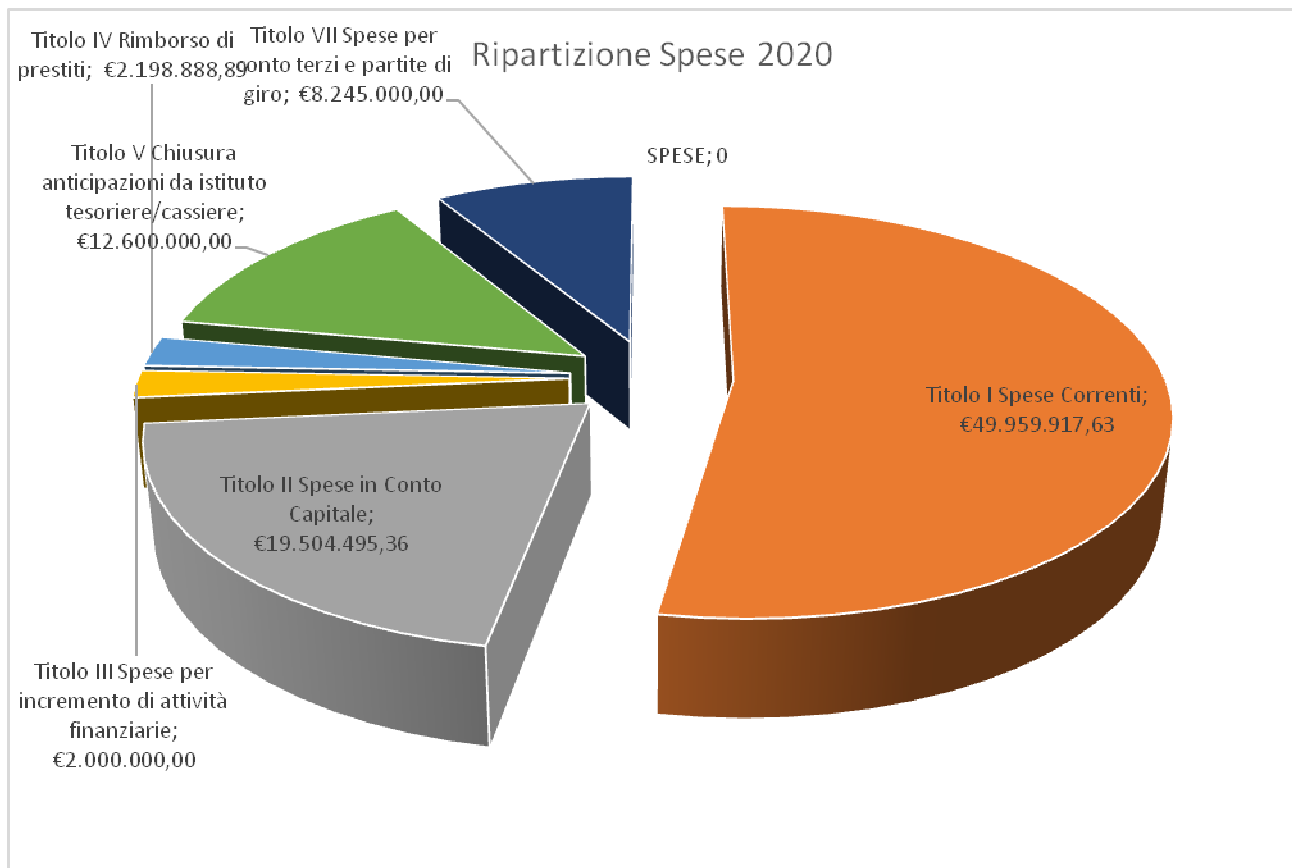
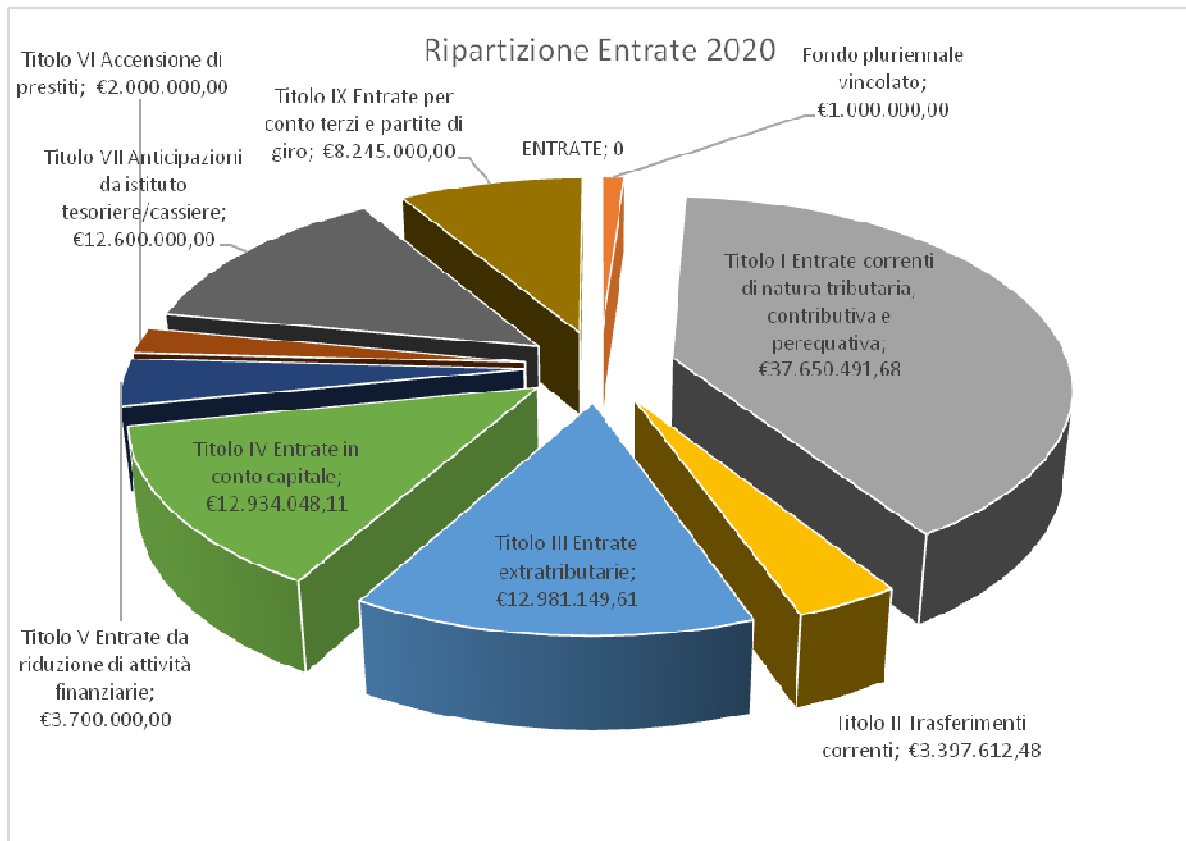
Esercizio 2020



PEG 2020

Quadro Generale Riassuntivo delle Risorse Finanziarie

ENTRATE		SPESE	
Utilizzo avanzo di amministrazione	€ -	Disavanzo di amministrazione	€ -
Fondo pluriennale vincolato	€ 1.000.000,00		
Titolo I Entrate correnti di natura tributaria, contributiva e perequativa	€ 37.650.491,68	Titolo I Spese Correnti	€ 49.959.917,63
Titolo II Trasferimenti correnti	€ 3.397.612,48	di cui Fondo pluriennale vincolato	€ -
Titolo III Entrate extratributarie	€ 12.981.149,61	Titolo II Spese in Conto Capitale	€ 19.504.495,36
Titolo IV Entrate in conto capitale	€ 12.934.048,11	di cui Fondo pluriennale vincolato	€ 1.150.000,00
Titolo V Entrate da riduzione di attività finanziarie	€ 3.700.000,00	Titolo III Spese per incremento di attività finanziarie	€ 2.000.000,00
		di cui Fondo pluriennale vincolato	€ -
Totale Entrate Finali	€ 70.663.301,88	Totale Spese Finali	€ 71.464.412,99
Titolo VI Accensione di prestiti	€ 2.000.000,00	Titolo IV Rimborso di prestiti	€ 2.198.888,89
		di cui Fondo anticipazioni di liquidità (DL 35/2013 e successive modifiche e rifinanziamenti)	€ -
Titolo VII Anticipazioni da istituto tesoriere/cassiere	€ 12.600.000,00	Titolo V Chiusura anticipazioni da istituto tesoriere/cassiere	€ 12.600.000,00
Titolo IX Entrate per conto terzi e partite di giro	€ 8.245.000,00	Titolo VII Spese per conto terzi e partite di giro	€ 8.245.000,00
Totale Titoli	€ 93.508.301,88	Totale Titoli	€ 94.508.301,88
TOTALE Complessivo Entrate	€ 94.508.301,88	TOTALE Complessivo Spese	€ 94.508.301,88





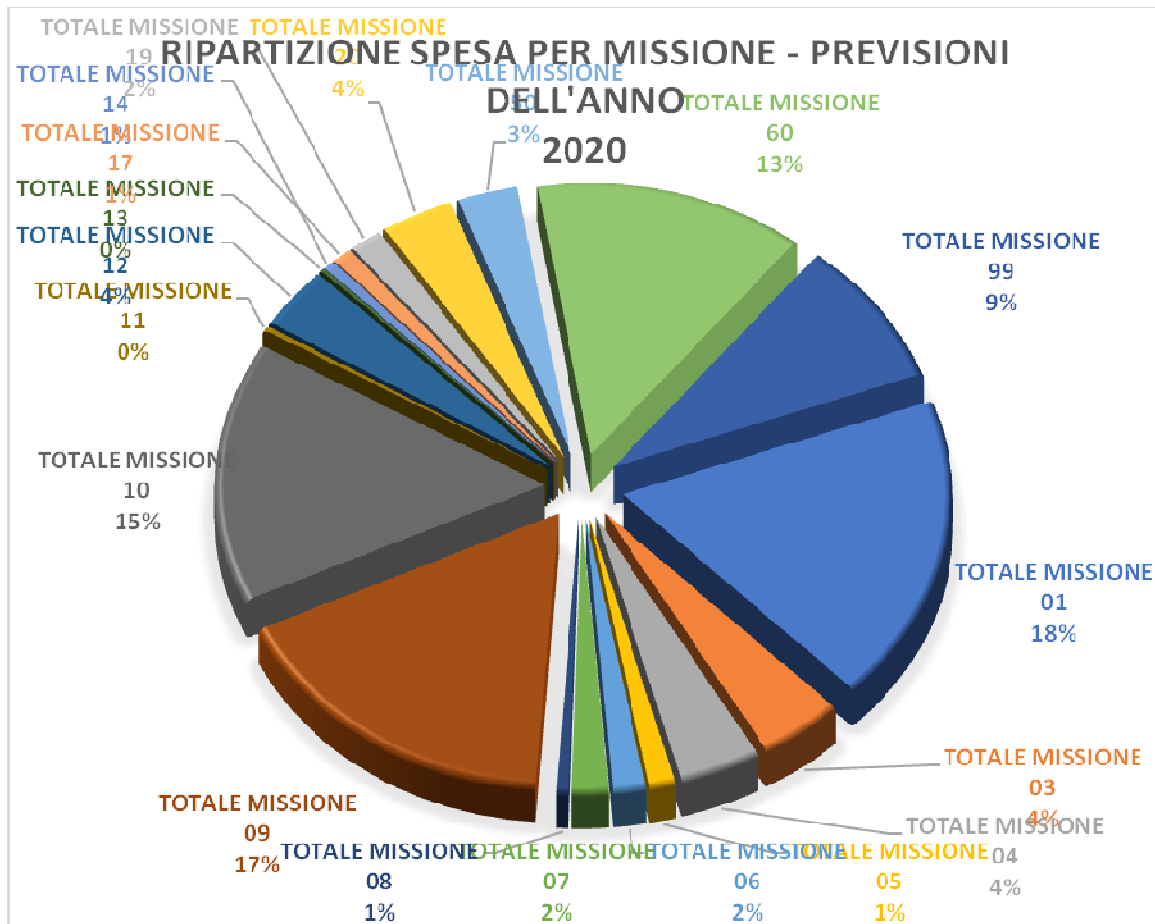
PEG 2020

Riepilogo generale delle spese per Missione

RIEPILOGO DELLE MISSIONI	DENOMINAZIONE	Previsioni dell'anno 2020	Previsioni dell'anno 2021	Previsioni dell'anno 2022
TOTALE MISSIONE 01	Servizi istituzionali, generali e di gestione	€ 17.216.278,46	€ 18.579.555,96	€ 16.255.805,96
TOTALE MISSIONE 03	Ordine pubblico e sicurezza	€ 3.918.723,53	€ 3.900.723,53	€ 3.900.723,53
TOTALE MISSIONE 04	Istruzione e diritto allo studio	€ 3.786.361,74	€ 3.781.875,08	€ 3.691.875,08
TOTALE MISSIONE 05	Tutela e valorizzazione dei beni e attività culturali	€ 1.193.503,76	€ 1.213.877,10	€ 1.213.877,10
TOTALE MISSIONE 06	Politiche giovanili, sport e tempo libero	€ 1.530.791,37	€ 1.030.791,37	€ 780.791,37
TOTALE MISSIONE 07	Turismo	€ 1.695.265,57	€ 1.695.265,57	€ 1.695.265,57
TOTALE MISSIONE 08	Assetto del territorio ed edilizia abitativa	€ 595.528,07	€ 609.121,07	€ 609.121,07
TOTALE MISSIONE 09	Sviluppo sostenibile e tutela territorio e ambiente	€ 15.999.722,48	€ 14.159.975,48	€ 13.949.975,48
TOTALE MISSIONE 10	Trasporti e diritto alla mobilità	€ 14.623.022,07	€ 8.156.643,07	€ 6.434.143,07
TOTALE MISSIONE 11	Soccorso civile	€ 271.904,21	€ 271.904,21	€ 271.904,21
TOTALE MISSIONE 12	Diritti sociali, politiche sociali e famiglia	€ 3.475.508,03	€ 3.520.228,03	€ 3.520.228,03
TOTALE MISSIONE 13	Tutela della salute	€ 177.814,96	€ 161.314,96	€ 161.314,96
TOTALE MISSIONE 14	Sviluppo economico e competitività	€ 521.397,72	€ 531.347,12	€ 531.347,12
TOTALE MISSIONE 17	Energia e diversificazione delle fonti energetiche	€ 910.000,00	€ 910.000,00	€ 910.000,00
TOTALE MISSIONE 19	Relazioni internazionali	€ 1.543.829,72	€ 1.525.329,72	€ 1.525.329,72
TOTALE MISSIONE 20	Fondi e accantonamenti	€ 3.380.845,10	€ 3.493.736,01	€ 3.567.776,52
TOTALE MISSIONE 50	Debito pubblico	€ 2.822.805,09	€ 2.492.355,49	€ 2.465.314,98
TOTALE MISSIONE 60	Anticipazioni finanziarie	€ 12.600.000,00	€ 12.600.000,00	€ 12.600.000,00
TOTALE MISSIONE 99	Servizi per conto terzi	€ 8.245.000,00	€ 8.245.000,00	€ 8.245.000,00
	TOTALE MISSIONI	€ 94.508.301,88	€ 86.879.043,77	€ 82.329.793,77



Ripartizione spesa per missione - Previsioni per l'anno 2020

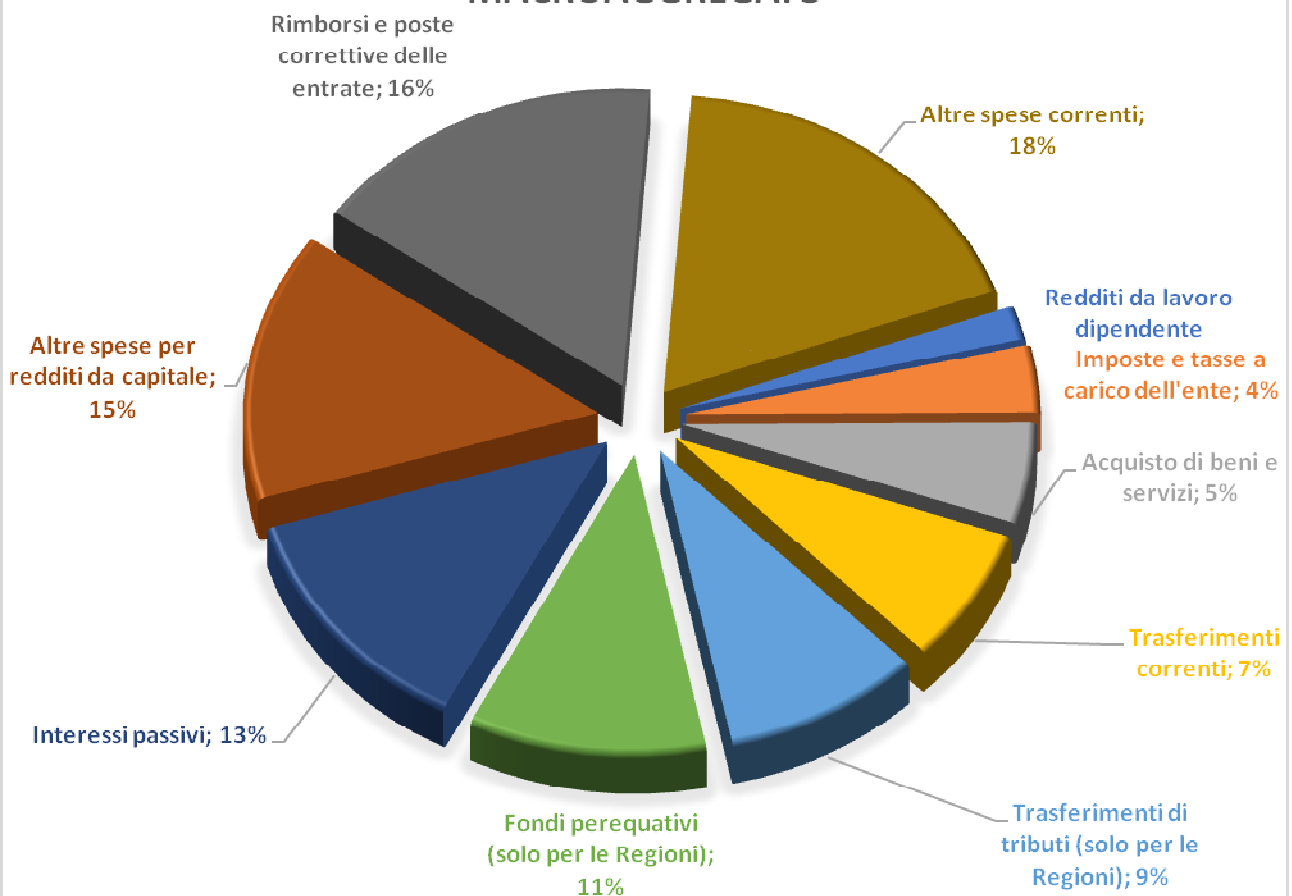




Prospetto riassuntivo delle spese correnti suddivise per macroaggregato

Descrizione macroaggregato	Codice macroaggregato	Previsione
Redditi da lavoro dipendente	1	€ 10.204.584,88
Imposte e tasse a carico dell'ente	2	€ 888.276,91
Acquisto di beni e servizi	3	€ 24.430.924,96
Trasferimenti correnti	4	€ 5.416.257,65
Trasferimenti di tributi (solo per le Regioni)	5	€ -
Fondi perequativi (solo per le Regioni)	6	€ -
Interessi passivi	7	€ 623.916,20
Altre spese per redditi da capitale	8	€ -
Rimborsi e poste correttive delle entrate	9	€ 3.799.231,11
Altre spese correnti	10	€ 4.596.725,92
Totale		€ 49.959.917,63

RIPARTIZIONE PERCENTUALE SPESE CORRENTI PER MACROAGGREGATO





PEG 2020

Prospetto riassuntivo delle spese in conto capitale suddivise per macroaggregato

Descrizione macroaggregato	Codice macroaggregato	Previsione
Tributi in conto capitale a carico dell'Ente	1	€ -
Investimenti fissi lordi	2	€ 17.799.495,36
Contributi agli investimenti	3	€ 205.000,00
Trasferimenti in conto capitale	4	€ -
Altre spese in conto capitale	5	€ 1.500.000,00
Totale		€ 19.504.495,36

RIPARTIZIONE PERCENTUALE SPESE IN CONTO CAPITALE PER MACROAGGREGATO

