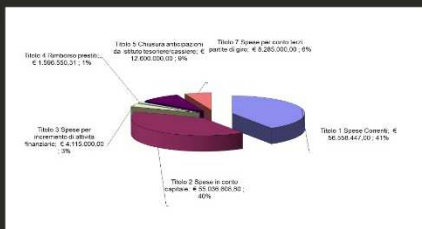
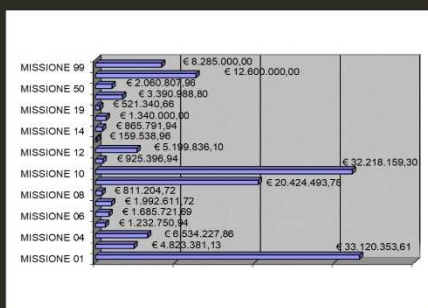
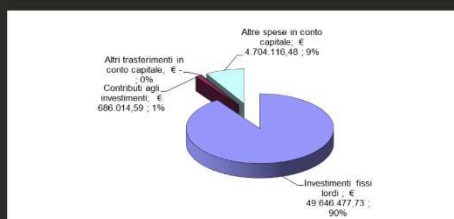


ESERCIZIO 2023

LE VOCI DI BILANCIO PREVENTIVO IN PILLOLE

Grafici e tabelle riassuntive del Bilancio Preventivo 2023



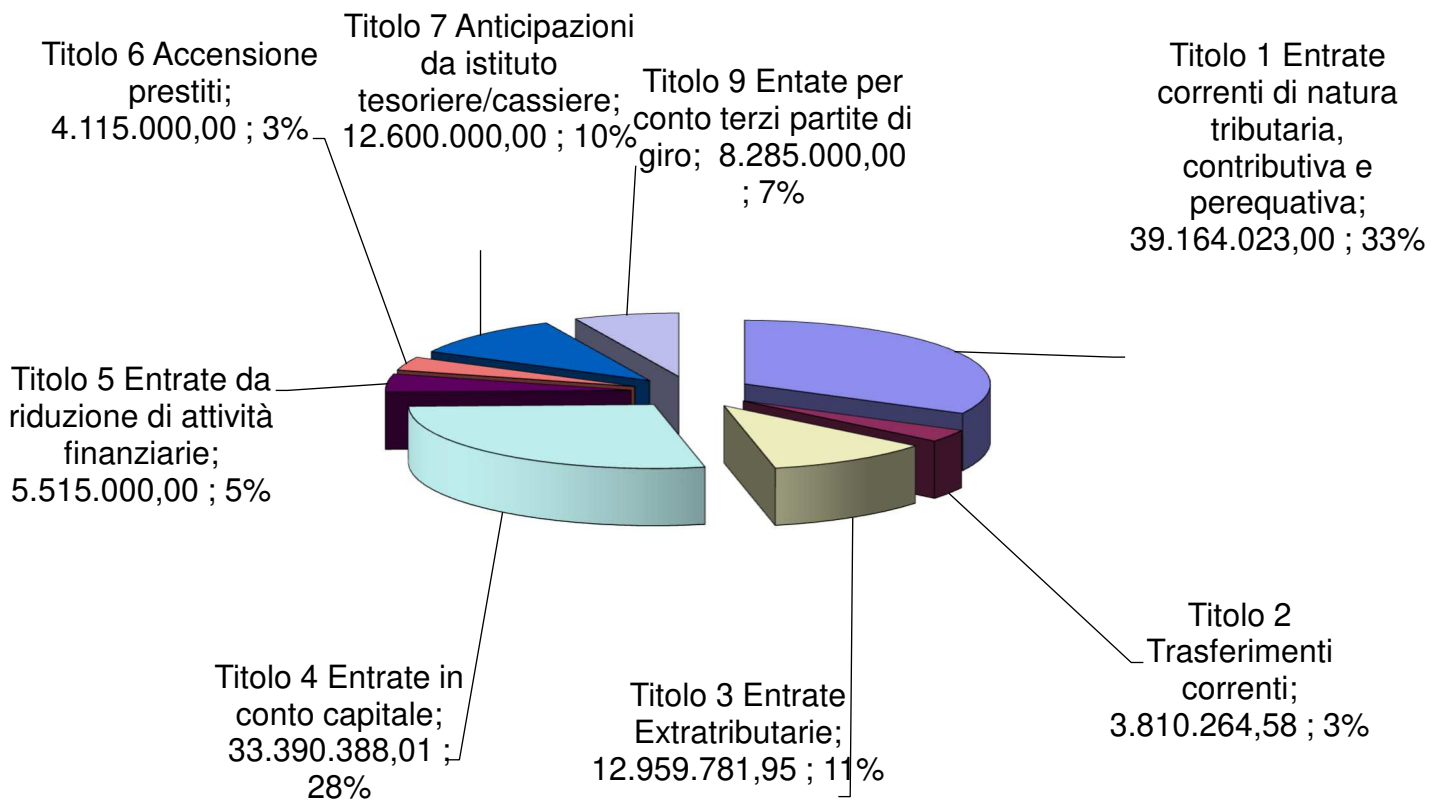
Le Voci di Bilancio Preventivo in Pillole – Esercizio 2023

Quadro Generale Riassuntivo delle Risorse Finanziarie

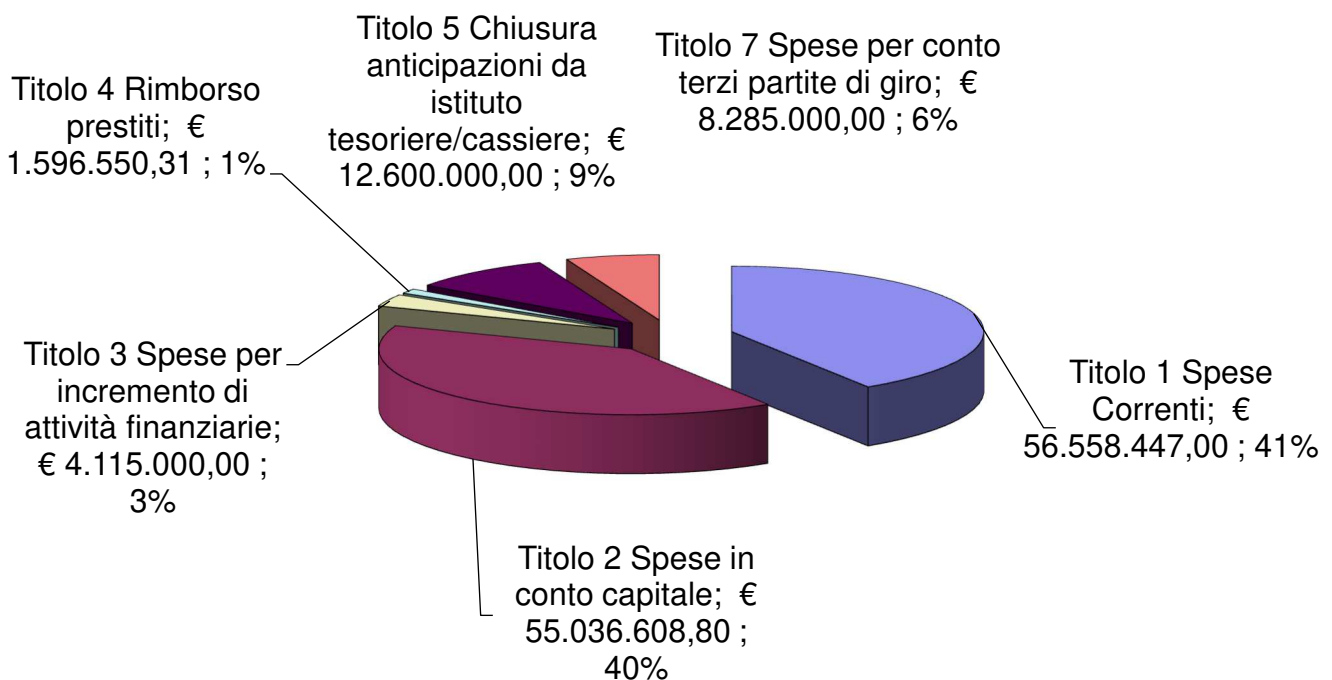
ENTRATE	COMPETENZA ANNO 2023	COMPETENZA ANNO 2024	COMPETENZA ANNO 2025	CASSA ANNO 2023
Fondo di cassa presunto all'inizio dell'esercizio	-	-	-	34.329.257,01
Utilizzo avanzo presunto di amministrazione	1.861.271,29	0,00	0,00	
di cui Utilizzo Fondo anticipazioni di liquidità	0,00	0,00	0,00	
Fondo pluriennale vincolato	16.490.877,28	4.218.763,49	77.000,00	
Titolo 1 - Entrate correnti di natura tributaria, contributiva e perequativa	39.164.023,00	41.334.023,00	41.234.023,00	52.465.594,85
Titolo 2 - Trasferimenti correnti	3.810.264,58	2.526.318,28	2.526.318,28	4.174.112,43
Titolo 3 - Entrate extratributarie	12.959.781,95	12.792.548,87	13.301.548,87	25.280.037,04
Titolo 4 - Entrate in conto capitale	33.390.388,01	10.511.357,59	15.446.945,58	35.616.255,69
Titolo 5 - Entrate da riduzione di attività finanziarie	5.515.000,00	2.931.000,00	2.795.000,00	1.577.359,38
Totale entrate finali.....	94.839.457,54	70.095.247,74	75.303.835,73	119.113.359,39
Titolo 6 - Accensione di prestiti	4.115.000,00	2.931.000,00	2.795.000,00	5.620.539,12
Titolo 7 - Anticipazioni da istituto tesoriere/cassiere	12.600.000,00	12.600.000,00	12.600.000,00	12.600.000,00
Titolo 9 - Entrate per conto di terzi e partite di giro	8.285.000,00	8.285.000,00	8.285.000,00	8.581.031,88
Totale titoli	119.839.457,54	93.911.247,74	98.983.835,73	145.914.930,39
TOTALE COMPLESSIVO ENTRATE	138.191.606,11	98.130.011,23	99.060.835,73	180.244.187,40

SPESE	COMPETENZA ANNO 2023	COMPETENZA ANNO 2024	COMPETENZA ANNO 2025	CASSA ANNO 2023
Disavanzodiamministrazione	0,00	0,00	0,00	
Titolo 1 - Spese correnti	56.558.447,00	54.287.005,63	54.534.059,96	69.008.801,36
- di cui fondo pluriennale vincolato	36.020,94	0,00	0,00	0,00
Titolo 2 - Spese in conto capitale	55.036.608,80	18.781.921,78	19.784.767,22	51.722.073,55
- di cui fondo pluriennale vincolato	4.182.742,55	77.000,00	-	0,00
Titolo 3 - Spese per incremento di attività finanziarie	4.115.000,00	2.931.000,00	2.795.000,00	6.167.109,53
- di cui fondo pluriennale vincolato	0,00	0,00	0,00	0,00
Totale spese finali.....	115.710.055,80	75.999.927,41	77.113.827,18	126.897.984,44
Titolo 4 - Rimborso di prestiti	1.596.550,31	1.245.083,82	1.062.008,55	1.195.397,74
di cui Fondo anticipazioni di liquidità	0,00	0,00	0,00	0,00
Titolo 5 - Chiusura Anticipazioni da istituto tesoriere/cassiere	12.600.000,00	12.600.000,00	12.600.000,00	12.600.000,00
Titolo 7 - Spese per conto terzi e partite di giro	8.285.000,00	8.285.000,00	8.285.000,00	9.976.222,55
Totale titoli	138.191.606,11	98.130.011,23	99.060.835,73	150.669.604,73
TOTALE COMPLESSIVO SPESE	138.191.606,11	98.130.011,23	99.060.835,73	150.669.604,73

Ripartizione Entrate per titoli 2023




Ripartizione Spese per titoli 2023



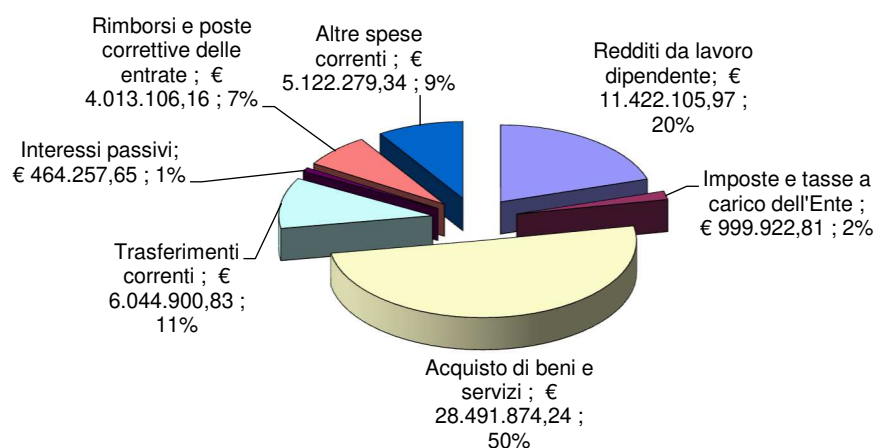
Riepilogo generale delle spese per Missione

Denominazione	Previsioni ANNO 2023	Previsioni ANNO 2024	Previsioni ANNO 2025
M01 Servizi istituzionali, generali e di gestione	€33.120.353,61	€20.382.757,59	€22.751.322,43
M03 Ordine pubblico e sicurezza	€ 4.823.381,13	€ 4.433.379,71	€ 4.441.955,66
M04 Istruzione e diritto allo studio	€ 6.534.227,86	€ 3.846.716,07	€ 3.316.531,71
M05 Tutela e valorizzazione dei beni e attività culturali	€ 1.232.750,94	€ 1.191.487,28	€ 1.200.347,98
M06 Politiche giovanili, sport e tempo libero	€ 1.685.721,69	€ 1.754.299,10	€ 1.368.294,71
M07 Turismo	€ 1.992.611,72	€ 2.072.056,62	€ 2.074.860,41
M08 Assetto del territorio ed edilizia abitativa	€811.204,72	€500.870,19	€501.703,75
M09 Sviluppo sostenibile e tutela del territorio e dell'ambiente	€20.424.493,78	€15.764.383,76	€17.135.735,50
M10 Trasporti e diritto alla mobilità	€32.218.159,30	€14.498.263,15	€13.223.684,15
M11 Soccorso civile	€925.396,94	€ 1.106.592,10	€591.083,85
M12 Diritti sociali, politiche sociali e famiglia	€ 5.199.836,10	€ 4.379.165,77	€ 4.401.934,82
M13 Tutela della salute	€159.538,96	€161.257,53	€161.895,95
M14 Sviluppo economico e competitività	€865.791,94	€714.317,78	€717.066,94
M17 Energia e diversificazione delle fonti energetiche	€ 1.340.000,00	€ 1.428.440,00	€ 1.461.294,12
M19 Relazioni internazionali	€521.340,66	€217.997,57	€218.358,58
M20 Fondi e accantonamenti	€ 3.390.988,80	€ 2.907.361,82	€ 2.794.065,40
M50 Debito pubblico	€ 2.060.807,96	€ 1.885.665,19	€ 1.815.699,77
M60 Anticipazioni finanziarie	€12.600.000,00	€12.600.000,00	€12.600.000,00
M99 Servizi per conto terzi	€ 8.285.000,00	€ 8.285.000,00	€ 8.285.000,00
Totale	€ 138.191.606,11	€ 98.130.011,23	€ 99.060.835,73



Prospetto riassuntivo delle spese correnti suddivise per macro aggregato

Codice	Descrizione macroaggregato	Previsione
101	Redditi da lavoro dipendente	€ 11.422.105,97
102	Imposte e tasse a carico dell'Ente	€ 999.922,81
103	Acquisto di beni e servizi	€ 28.491.874,24
104	Trasferimenti correnti	€ 6.044.900,83
107	Interessi passivi	€ 464.257,65
109	Rimborsi e poste correttive delle entrate	€ 4.013.106,16
110	Altre spese correnti	€ 5.122.279,34
100	Totale Titolo 1	€ 56.558.447,00



Prospetto riassuntivo delle spese in conto capitale suddivise per macro aggregato

Codice	Descrizione macroaggregato	Previsione
202	Investimenti fissi lordi	€ 49.646.477,73
203	Contributi agli investimenti	€ 686.014,59
204	Altri trasferimenti in conto capitale	€ -
205	Altre spese in conto capitale	€ 4.704.116,48
200	Totale Titolo 1	€ 55.036.608,80

