

ESERCIZIO 2024



Le voci di Bilancio Preventivo in pillole

Grafici e tabella riassuntive del bilancio di
previsione 2024

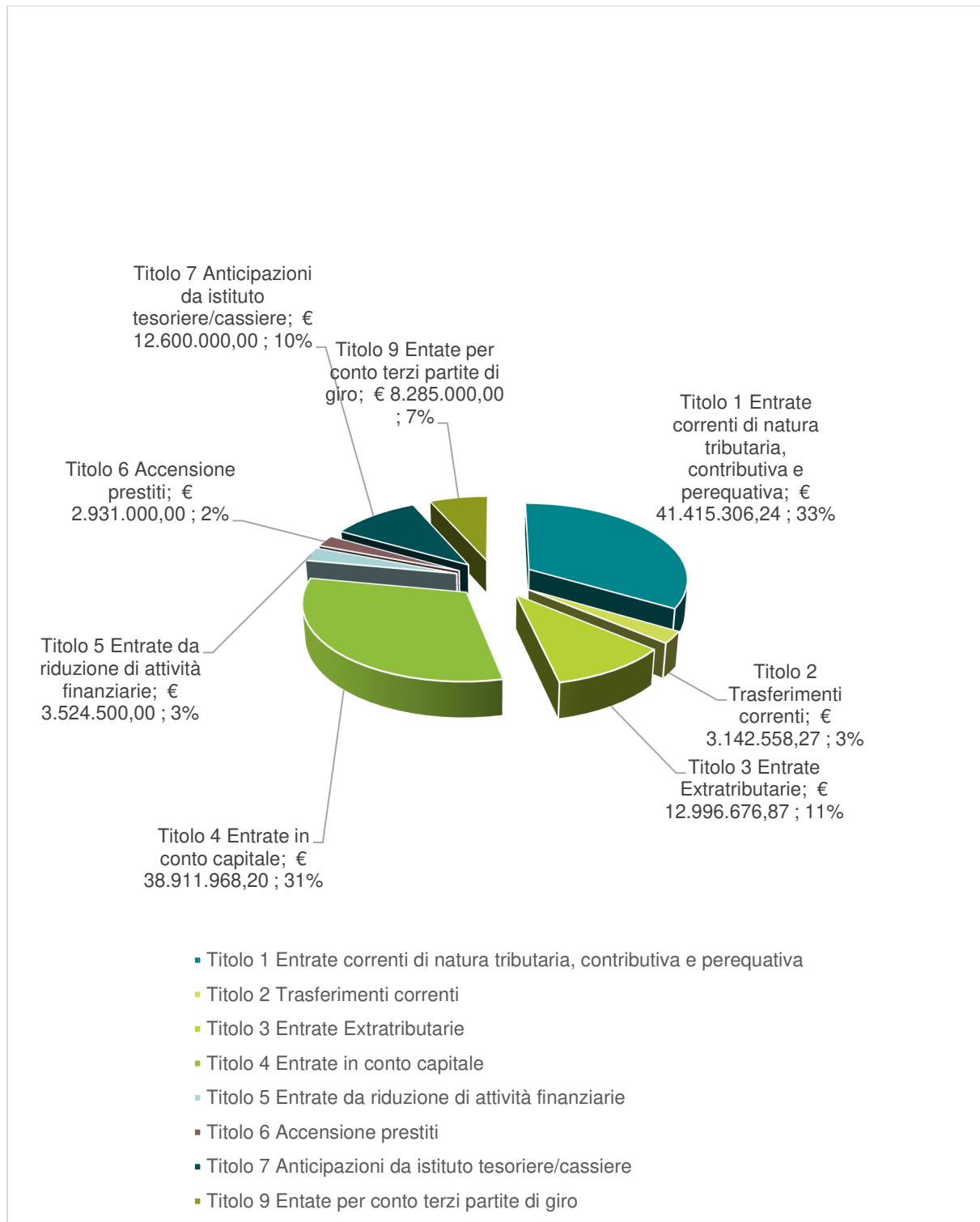
Quadro Generale Riassuntivo delle Risorse Finanziarie

ENTRATE	CASSA ANNO DI RIFERIMENTO DEL BILANCIO 2024	COMPETENZA ANNO DI RIFERIMENTO DEL BILANCIO 2024	2025	2026
Fondo di cassa presunto all'inizio dell'esercizio	23.851.851,23			
Utilizzo avanzo presunto di amministrazione		0,00	0,00	0,00
- di cui Utilizzo Fondo anticipazioni di liquidità		0,00	0,00	0,00
Fondo pluriennale vincolato		4.257.141,49	667.000,00	390.000,00
TIT. 1 - Entrate correnti di natura tributaria, contributiva e perequativa	46.026.693,03	41.415.306,24	42.025.306,24	42.135.306,24
TIT. 2 - Trasferimenti correnti	3.631.546,14	3.142.558,27	2.638.271,95	2.525.771,95
TIT. 3 - Entrate extratributarie	17.934.827,45	12.996.676,87	13.486.192,87	13.486.798,87
TIT. 4 - Entrate in conto capitale	43.940.566,80	38.911.968,20	17.853.910,58	4.647.239,72
TIT. 5 - Entrate da riduzione di attività finanziarie	3.830.235,65	3.524.500,00	2.755.000,00	970.000,00
Totale entrate finali	115.363.869,07	99.991.009,58	78.758.681,64	63.765.116,78
TIT. 6 - Accensione di prestiti	2.960.598,19	2.931.000,00	2.755.000,00	970.000,00
TIT. 7 - Anticipazioni da istituto tesoriere/cassiere	12.600.000,00	12.600.000,00	12.600.000,00	12.600.000,00
TIT. 9 - Entrate per conto di terzi e partite di giro	8.452.555,20	8.285.000,00	8.285.000,00	8.285.000,00
Totale titoli	139.377.022,46	123.807.009,58	102.398.681,64	85.620.116,78
TOTALE COMPLESSIVO ENTRATE	163.228.873,69	128.064.151,07	103.065.681,64	86.010.116,78
Fondo di cassa finale presunto	25.422.904,37			

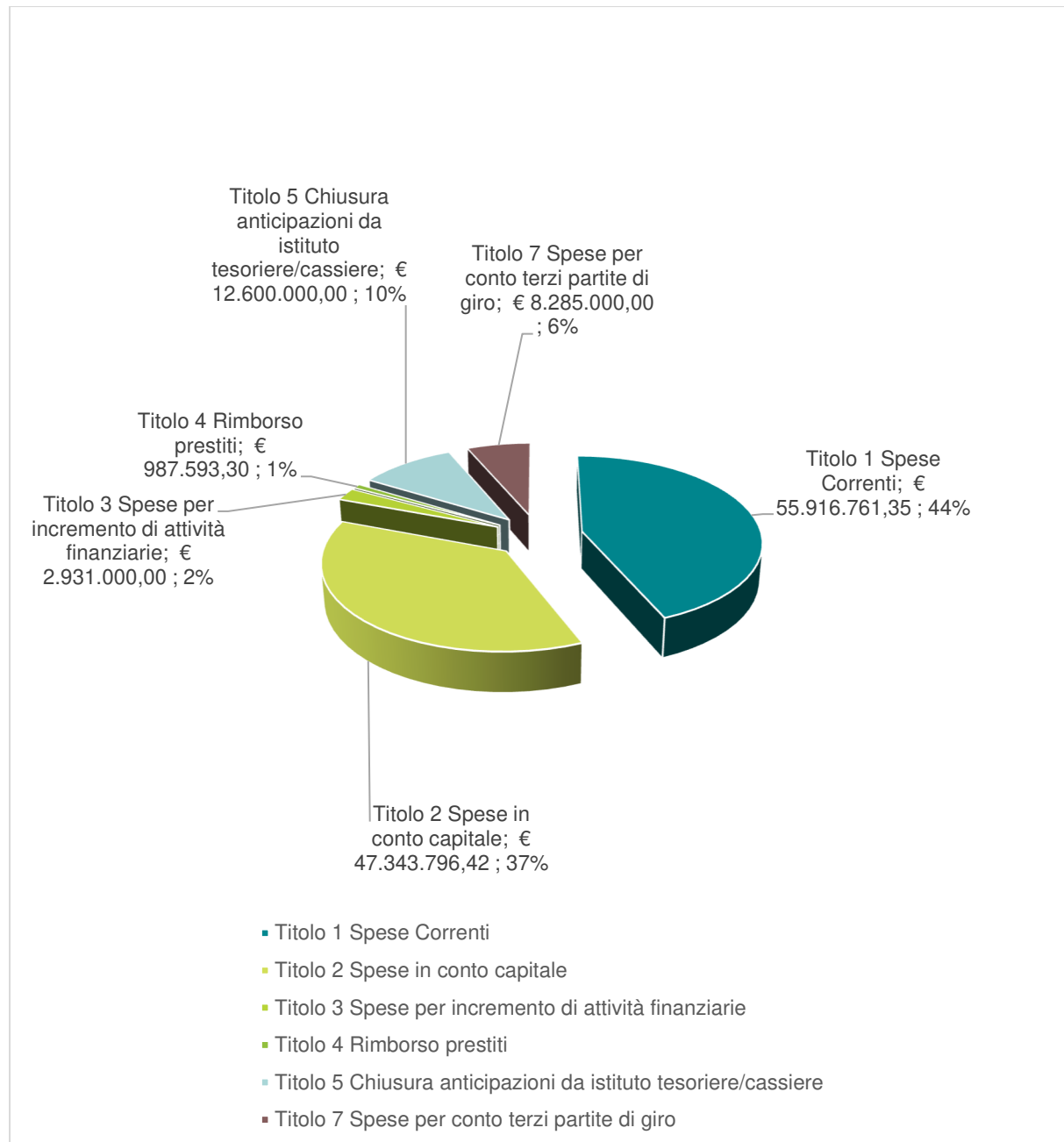
Bilancio in pillole 2024

SPESE	CASSA ANNO DI RIFERIMENTO DEL BILANCIO 2024	COMPETENZA ANNO DI RIFERIMENTO DEL BILANCIO 2024	2025	2026
Disavanzo di amministrazione		0,00	0,00	0,00
Disavanzo derivante da debito autorizzato e non contratto		0,00	0,00	0,00
TIT. 1 - Spese correnti	59.399.178,33	55.916.761,35	55.456.319,76	55.624.776,90
-di cui fondo pluriennale vincolato	0,00	0,00	0,00	0,00
TIT. 2 - Spese in conto capitale	53.207.779,78	47.343.796,42	22.435.732,22	7.167.061,36
-di cui fondo pluriennale vincolato	0,00	667.000,00	390.000,00	0,00
TIT. 3 - Spese per incremento di attività finanziarie	2.931.000,00	2.931.000,00	2.755.000,00	970.000,00
-di cui fondo pluriennale vincolato	0,00	0,00	0,00	0,00
Totale spese finali	115.537.958,11	106.191.557,77	80.647.051,98	63.761.838,26
TIT. 4 - Rimborso di prestiti	987.593,30	987.593,30	1.533.629,66	1.363.278,52
- di cui fondo anticipazioni di liquidità	0,00	0,00	0,00	0,00
TIT. 5 - Chiusura Anticipazioni da istituto tesoriere/cassiere	12.600.000,00	12.600.000,00	12.600.000,00	12.600.000,00
TIT. 7 - Spese per conto terzi e partite di giro	8.680.417,91	8.285.000,00	8.285.000,00	8.285.000,00
Totale titoli	137.805.969,32	128.064.151,07	103.065.681,64	86.010.116,78
TOTALE COMPLESSIVO SPESE	137.805.969,32	128.064.151,07	103.065.681,64	86.010.116,78

Ripartizione Entrate per titoli anno 2024

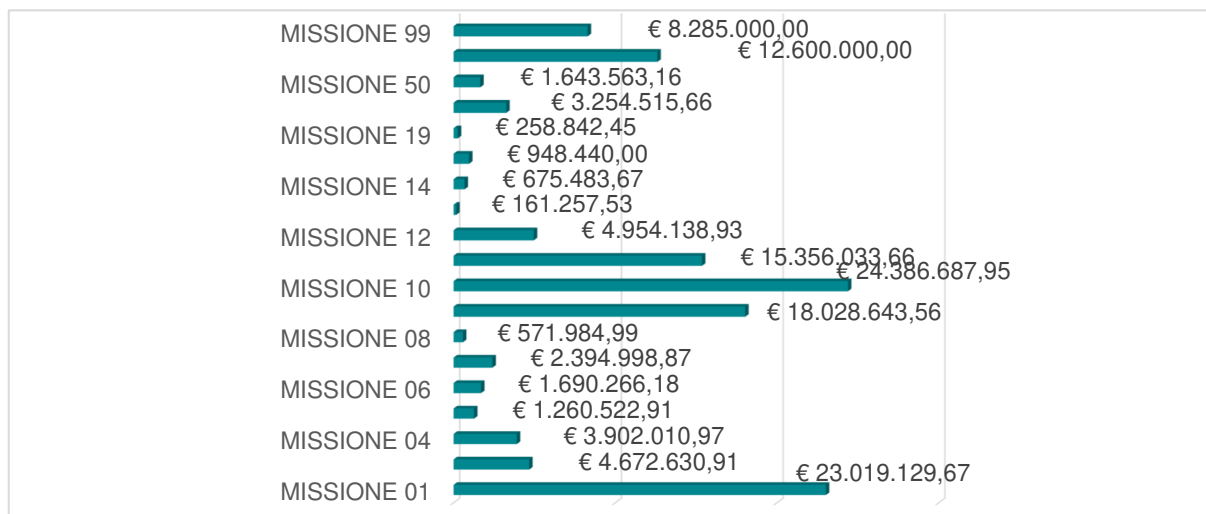


Ripartizione Spese per titoli anno 2024

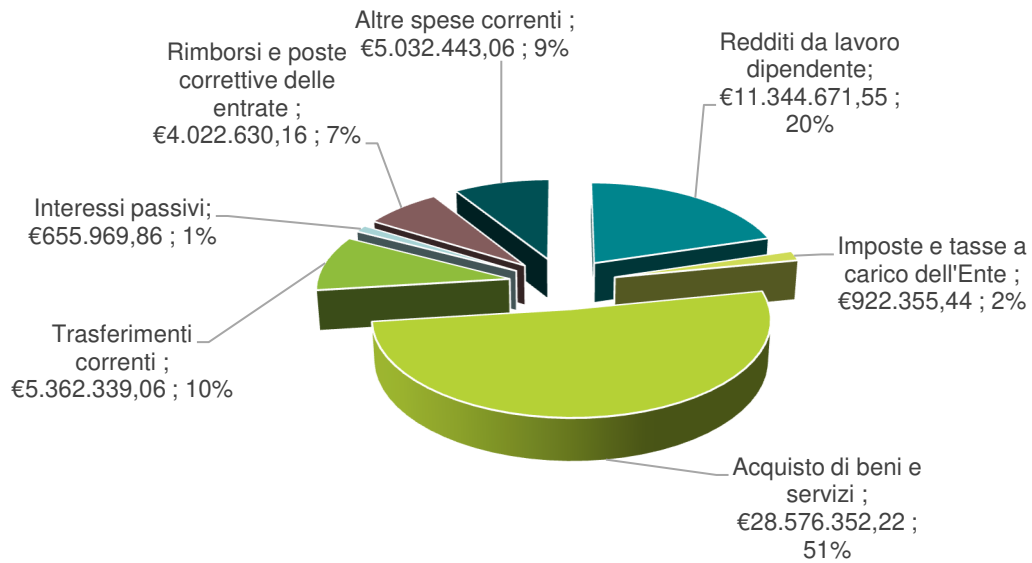


Riepilogo generale delle spese per Missione

Denominazione	Denominazione	Previsioni ANNO 2024	Previsioni ANNO 2025	Previsioni ANNO 2026
Servizi istituzionali, generali e di gestione	MISSIONE 01	€23.019.129,67	€22.826.624,71	€16.125.728,09
Ordine pubblico e sicurezza	MISSIONE 03	€4.672.630,91	€4.681.123,49	€4.698.278,18
Istruzione e diritto allo studio	MISSIONE 04	€3.902.010,97	€3.309.924,66	€3.354.924,98
Tutela e valorizzazione dei beni e attività culturali	MISSIONE 05	€1.260.522,91	€1.247.818,87	€1.247.155,91
Politiche giovanili, sport e tempo libero	MISSIONE 06	€1.690.266,18	€1.145.593,03	€ 857.035,38
Turismo	MISSIONE 07	€2.394.998,87	€2.101.430,73	€2.103.913,98
Assetto del territorio ed edilizia abitativa	MISSIONE 08	€ 571.984,99	€ 594.772,59	€ 595.411,03
Sviluppo sostenibile e tutela del territorio e dell'ambiente	MISSIONE 09	€18.028.643,56	€17.804.750,44	€14.860.356,33
Trasporti e diritto alla mobilità	MISSIONE 10	€24.386.687,95	€15.938.320,53	€9.026.394,64
Soccorso civile	MISSIONE 11	€15.356.033,66	€ 730.659,54	€ 484.642,18
Diritti sociali, politiche sociali e famiglia	MISSIONE 12	€4.954.138,93	€4.556.288,99	€4.576.485,75
Tutela della salute	MISSIONE 13	€ 161.257,53	€ 161.895,95	€ 162.463,87
Sviluppo economico e competitività	MISSIONE 14	€ 675.483,67	€ 690.029,53	€ 692.464,59
Energia e diversificazione delle fonti energetiche	MISSIONE 17	€ 948.440,00	€ 981.294,12	€1.006.520,01
Relazioni internazionali	MISSIONE 19	€ 258.842,45	€ 207.922,49	€ 208.220,52
Fondi e accantonamenti	MISSIONE 20	€3.254.515,66	€2.909.578,16	€2.906.418,84
Debito pubblico	MISSIONE 50	€1.643.563,16	€2.292.653,81	€2.218.702,50
Anticipazioni finanziarie	MISSIONE 60	€12.600.000,00	€12.600.000,00	€12.600.000,00
Servizi per conto terzi	MISSIONE 99	€8.285.000,00	€8.285.000,00	€8.285.000,00
	TOTALE GENERALE	€ 128.064.151,07	€ 103.065.681,64	€86.010.116,78



Prospetto riassuntivo delle spese correnti suddivise per macro aggregato



- Redditi da lavoro dipendente
- Acquisto di beni e servizi
- Interessi passivi
- Altre spese correnti
- Imposte e tasse a carico dell'Ente
- Trasferimenti correnti
- Rimborsi e poste correttive delle entrate

Prospetto riassuntivo delle spese in conto capitale suddivise per macro aggregato

