COMUNE DI CERVIA

PROGRAMMA INTEGRATO DI INTERVENTO AI SENSI DELLA L. 179/1992 E ART. 20 L.R.6/1995 DENOMINATO ARTUSI

PIAZZALE ARTUSI - CERVIA

# FASE 2


PROGETTO GENERALE:

ARCH. MARCO GAUDENZI ARCH. GIOVANNI SENNI

CONSULENZE SPECIALISTICHE:

ARREDO URBANO
DESIGNER
PIETRO MANUZZI

RETI TECNOLOGICHE E VIABILITA'
ING. CLAUDIO SARDELLA

PROGETTAZIONE DEL VERDE
STUDIO ARCLAB
ARCH. AIDA MORELLI

PUBBLICA ILLUMINAZIONE
STUDIO TECNICO CORTESI
PER. IND. FABIO SAVIOLI
RIPr. STC-RIMINI

PROPRIETA':

Diana Maria
Belletti Gianluca
Belletti Giampiero

Piraccini Lidia
Poletti Flavia

Cigolini Gulesu Leonardo
Benvenuti Elena
Cigolini Gulesu Laura


SERIE: E TAV. 02

DATA: 21/05/2018

REVISIONE:

OGGETTO:

PUBBLICA ILLUMINAZIONE - PLANIMETRIA sc. 1:250 - 1:2000


GEOMETRI ITALIA INTERIOR DESIGN 52 PRIMA CATEGORIA PER LA QUALITA' GEOMETRI LIBERI PROFESSIONISTI

MARCO GAUDENZI ASSOCIATI ARCHITETTURA E DESIGN
via della Sarità 44 - 61100 Pesaro, Italy
tel +39.0721.482615 - fax +39.0721.33206
www.marcogaudenzi.it
studio@marcogaudenzi.it



© TUTTI I DIRITTI SONO RISERVATI AI SENSI DELLA LEGGE SUL DIRITTO D'AUTORE (LEGGE 633/1941 E SUCCESSIVE MODIFICHE) NON È PERMESSO LA RIPRODUZIONE DI QUESTO DISEGNO, CONTENUTO E MEDIANTE CONVOGLIO NULLA TRATTO E LA SUA DIVULGAZIONE SENZA NOSTRA AUTORIZZAZIONE SCRITTA


## Legenda

| Simbolo | Descrizione |
|---|---|
| 1 50W | Corpo illuminante marca CREE modello XSD02210H40K_24-5 (o similare) dotato di dimmer automatico atto a garantire una riduzione del 30% per 6 ore dopo la mezzanotte virtuale, completo di palo conico in lamiera, completo di sbraccio singolo di lunghezza 1000mm con raggio di 500mm, inclinazione 0° atto a conferire al corpo illuminante una altezza fuori terra pari a 9000mm |
| | Tubazione interrata impianto illuminazione pubblica |
| | Pozzetto prefabbricato in c.i.s. dimensioni interne 40x40 cm con chiusino portante in ghisa e spessore telaio 16 cm |
| | Corda di rame isolata G/V sez. 16 mmq. |
| | Pozzetto ispezionabile con dispersore di terra |
| | Limite comparto |

Nota: tubazione in PVC a norma CEI 23-46 tipo N (ex CP norma CEI 23-29)

## Legenda tipologia impianti

| Colore | Descrizione |
|---|---|
| Azzurro | Apparecchiature di progetto |
| Rosso | Apparecchiature esistenti |

Nota 1: I pali di illuminazione pubblica dovranno essere distanziati dal limite della carreggiata di almeno 50 cm ed inoltre dovranno garantire un passaggio pedonale libero di almeno 90 cm per non ostacolare le persone su sedia a rotella

Nota 2: I cavidotti a servizio dell'impianto di illuminazione pubblica dovranno rispettare le fasce di rispetto di almeno 3,00 m dai condotti degli impianti idrici e di gas-metano;

Nota 3: Come da prescrizione di Romagna Acqua, gli attraversamenti dell'impianto di distribuzione a servizio dell'impianto di illuminazione pubblica nei confronti dell'Acquedotto della Romagna dovrà essere il più ortogonale possibile in modo da ridurre le fasce di rispetto interessata;

Nota 4: Non dovranno essere previste linee sotterranee all'interno delle aiuole, inoltre i corpi illuminanti dovranno essere collocati ad ubna distanza dagli alberi di progetto non inferiore a 4,00m dal fusto.

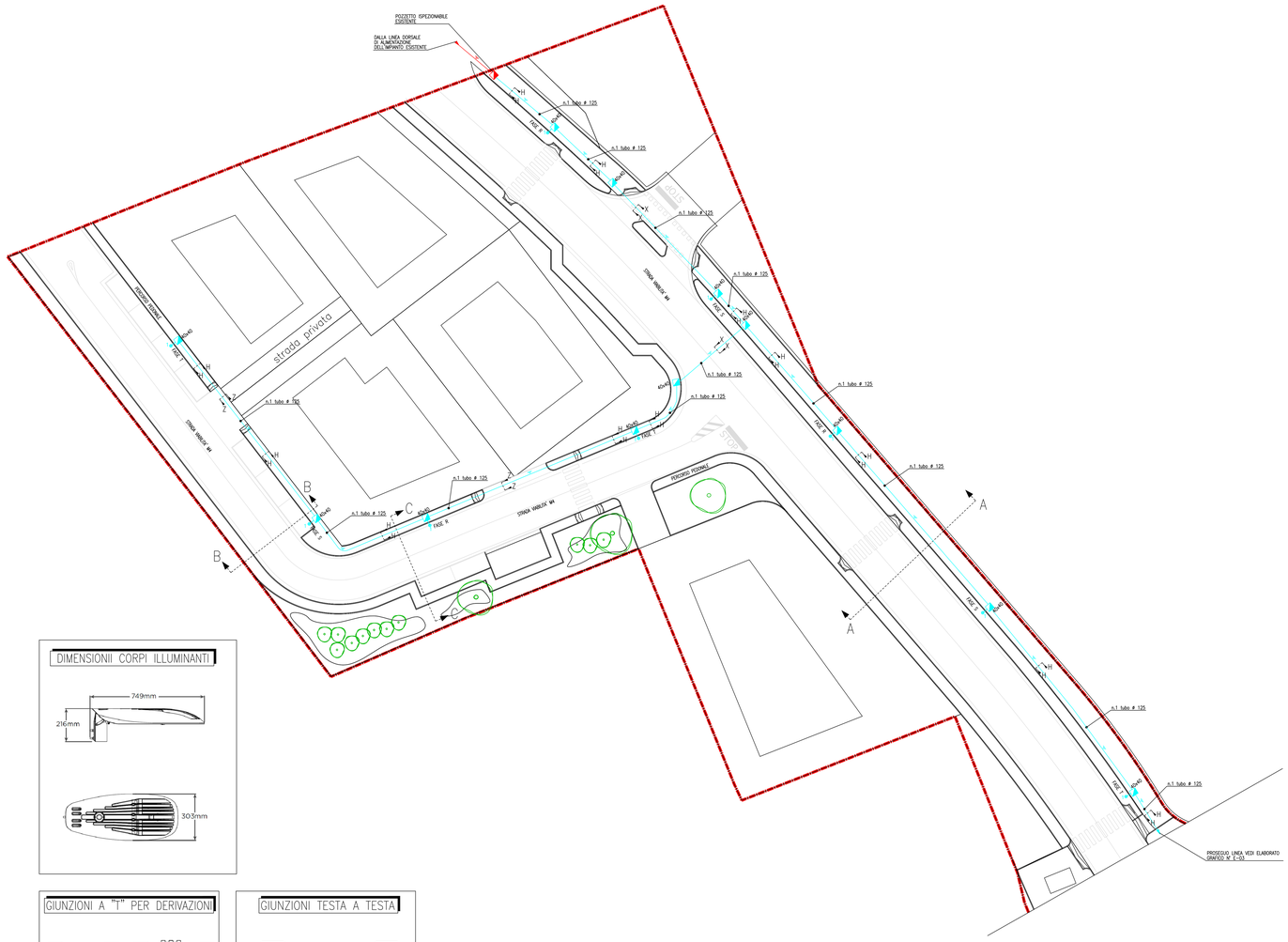


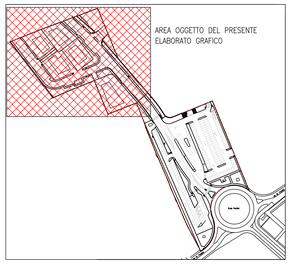


PLANIMETRIA GENERALE – SCALA 1:2000

## SEZIONE A-A

Corpo illuminante XSD02210H40K_24-5

Interasse tra un corpo illuminante e l'altro = 34mt

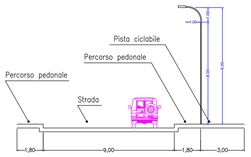


Quote espresse in metri

## SEZIONE B-B

Corpo illuminante XSD02210H40K_24-5

Interasse tra un corpo illuminante e l'altro = 34mt

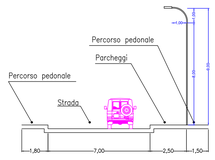


Quote espresse in metri

## SEZIONE C-C

Corpo illuminante XSD02210H40K_24-5

Interasse tra un corpo illuminante e l'altro = 34mt

Quote espresse in metri

## DIMENSIONII CORPI ILLUMINANTI




## PARTICOLARE GIUNZIONE TUBAZIONE INTERRATA CON POZZETTO

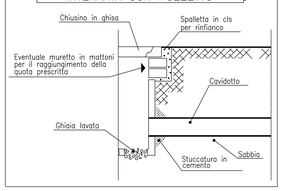


## GIUNZIONI A "T" PER DERIVAZIONI

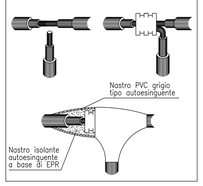


## GIUNZIONI TESTA A TESTA

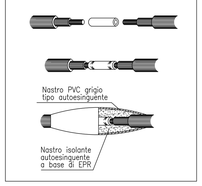


## PARTICOLARE COLLEGAMENTO PALO DI ILLUMINAZIONE

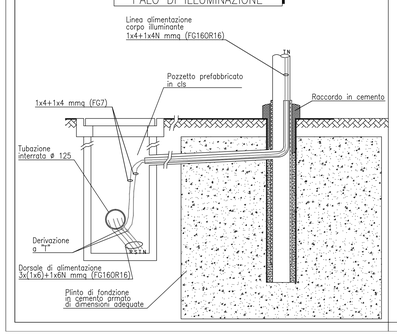


## SEZIONE X-X

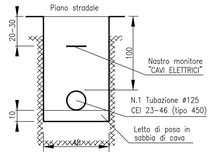


Quote espresse in cm

## SEZIONE H-H

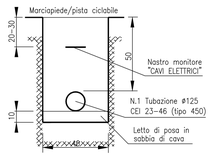


Quote espresse in cm

## SEZIONE Z-Z

Quote espresse in cm

## PARTICOLARE POZZETTO DI ISPEZIONE

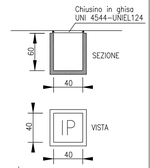


Quote espresse in cm
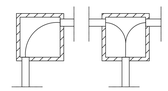
## PARTICOLARE RAGGIO DI CURVATURA