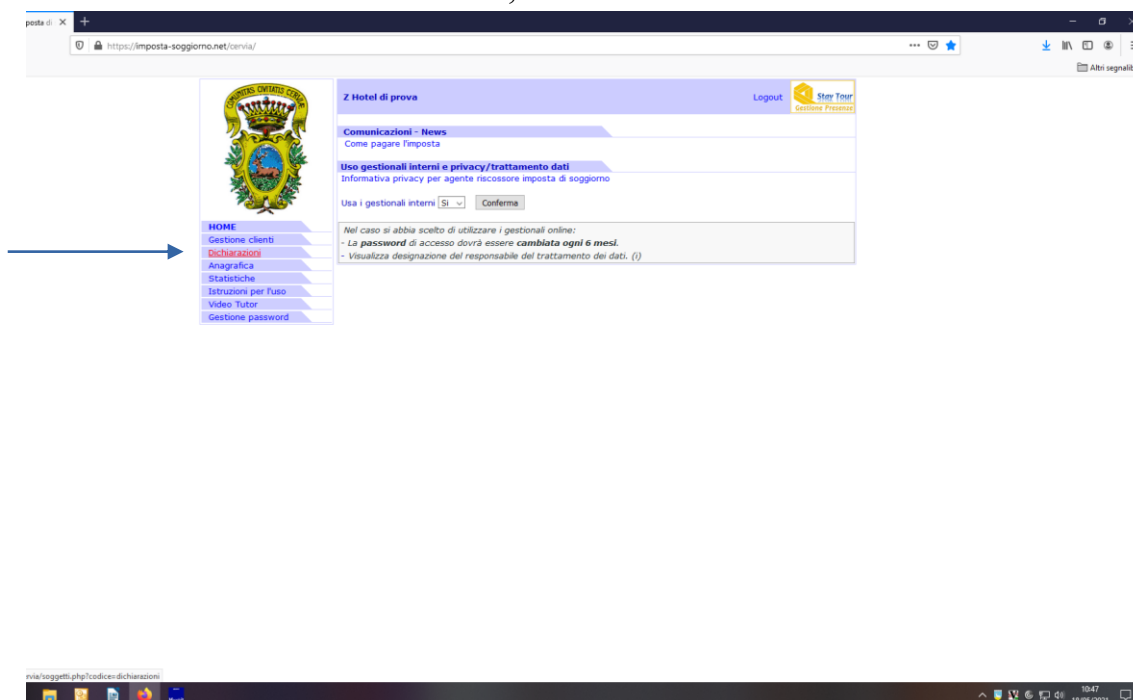


# GUIDA ALLA COMPILAZIONE DELLA DICHIARAZIONE PER L'IMPOSTA DI SOGGIORNO

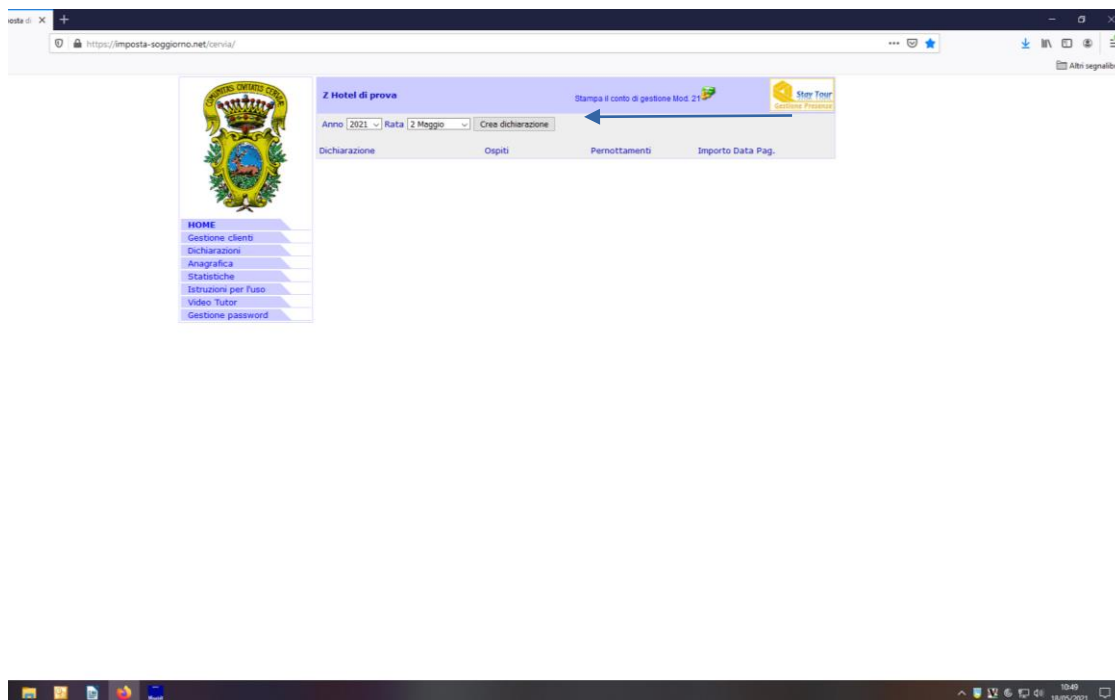
1. Digitare l'indirizzo internet: <https://imposta-soggiorno.net/cervia/>
2. Accedere con lo SPID del legale rapp. o delegato



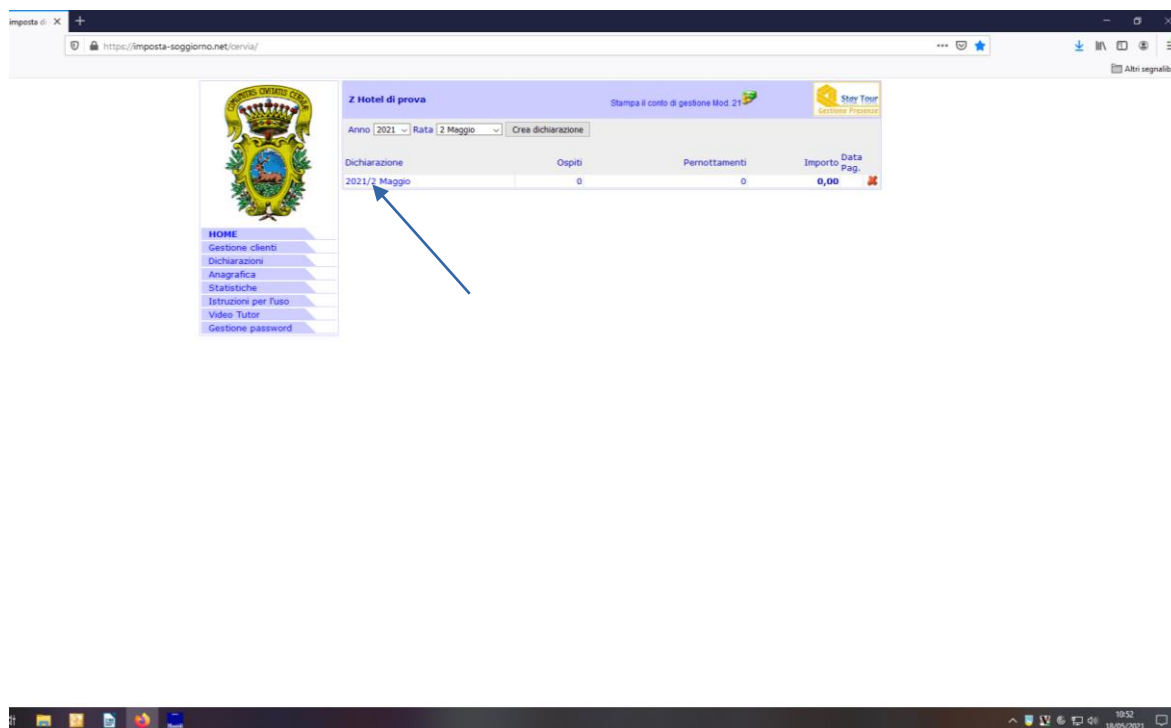
3. Nella colonna blu di sinistra, cliccare su “Dichiarazioni”



- Scegliere nel menu a tendina in alto il mese di riferimento
- Cliccare quindi su “Crea dichiarazione”



- Cliccare sulla dichiarazione così creata per compilarla



- Si aprirà la pagina della dichiarazione

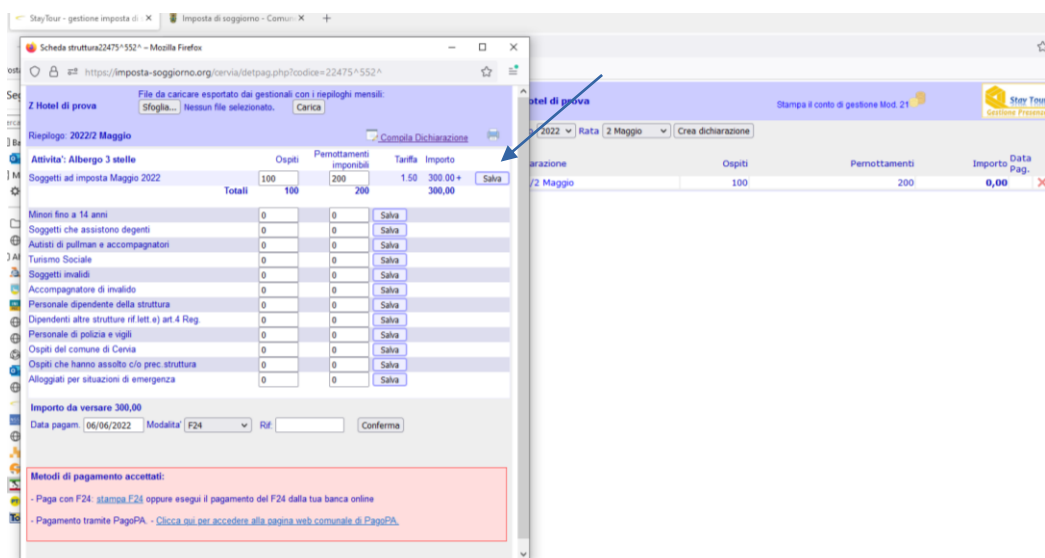
## 8. Per chi si avvale della “Gestione clienti”: cliccare su “Compila dichiarazione” e poi “Compila automaticamente la dichiarazione”

The screenshot shows a web browser window displaying the 'Gestione imposta di soggiorno' application. The main interface is titled 'Z Hotel di prova' and includes a navigation menu with 'Anno 2021', 'Rata 2 Maggio', and 'Crea dichiarazione'. A table shows 'Ospiti' (0), 'Pernottamenti' (0), and 'Importo Data Pag.' (0,00). A modal window is open, titled 'Scheda struttura 18092\*552\* - Mozilla Firefox', with the URL 'https://imposta-soggiorno.net/cervia/detpag.php?codice=18092\*552\*'. The modal contains a 'Compila Dichiarazione' button and a table with columns 'Attività', 'Ospiti', 'Pernottamenti imputabili', 'Tariffa', and 'Importo'. The table lists various categories like 'Soggetti ad imposta Maggio 2021', 'Minori fino a 14 anni', 'Soggetti che assistono degenti', etc., with '0' in the 'Ospiti' and 'Pernottamenti imputabili' columns. Below the table, there is a section for 'Importo da versare 0,00' with a 'Data pagam.' field and a 'Modality' dropdown. A blue arrow points to the 'Compila Dichiarazione' button.

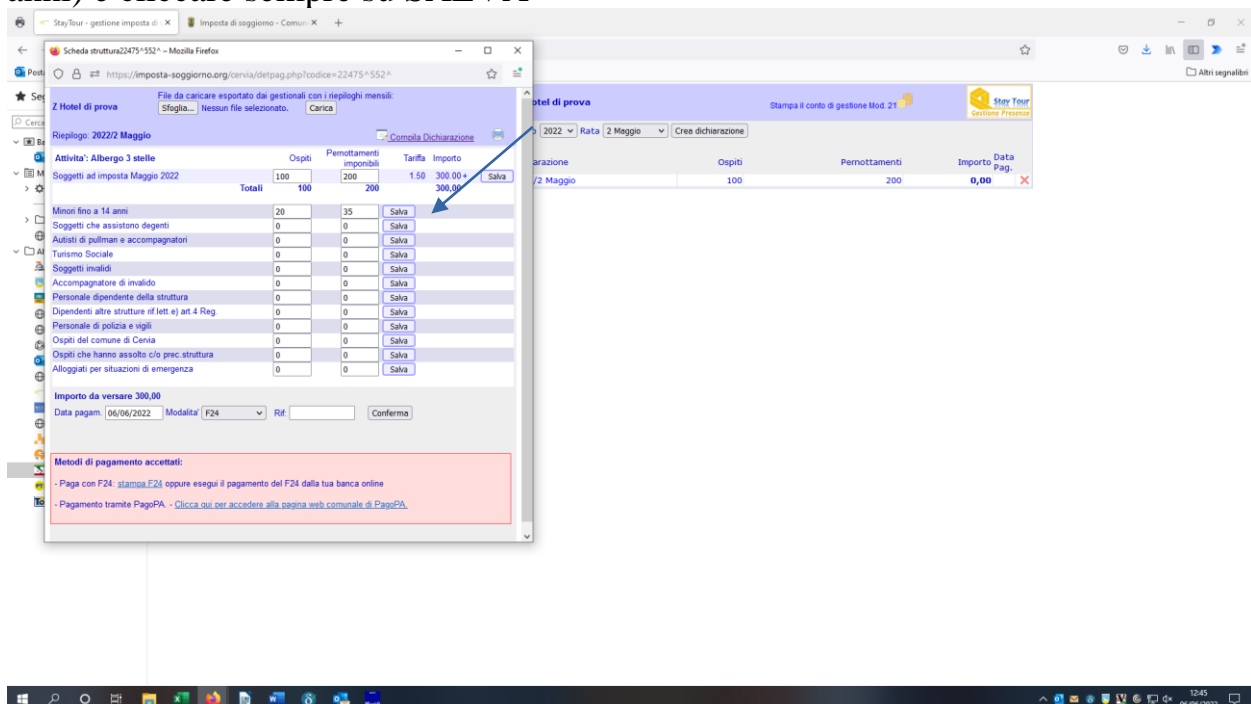
The screenshot shows the same web application with a modal window open, titled 'Scheda struttura 3536\*552\* - Internet Explorer', with the URL 'https://servizi-onlinecom.severisicuro.it/cervia/calcola\_dic\_info.php?codice=3536\*552\*'. The modal contains the following text: 'La funzione di compilazione automatica della dichiarazione permette di calcolare automaticamente presenza, pernottamenti ed esenzioni sulla base della quietanza e delle esenzioni compilate. Pertanto e' bene ricordare che questa funzione e' significativa solo se la struttura ricettiva ha compilato le ricevute per tutti i clienti. Nel caso in cui si attivi questa funzione, i dati presenti sull'archivio clienti saranno sostituiti ad eventuali dati nepilogati preimpostati manualmente nella dichiarazione.' Below the text are two buttons: 'Compila automaticamente la dichiarazione' and 'Ritorna al modulo di dichiarazione'. A black arrow points to the 'Compila automaticamente la dichiarazione' button. The background shows the same application interface as the previous screenshot.

9. Per chi compila manualmente la dichiarazione: inserire il numero totale degli ospiti paganti avuti durante il mese nella casella **“Ospiti”**, e inserire il totale dei pernottamenti di tutti gli ospiti nella casella **“Pernottamenti imponibili”** (si ricorda che il programma non effettua nessuna moltiplicazione fra numero ospiti e pernottamenti imponibili)

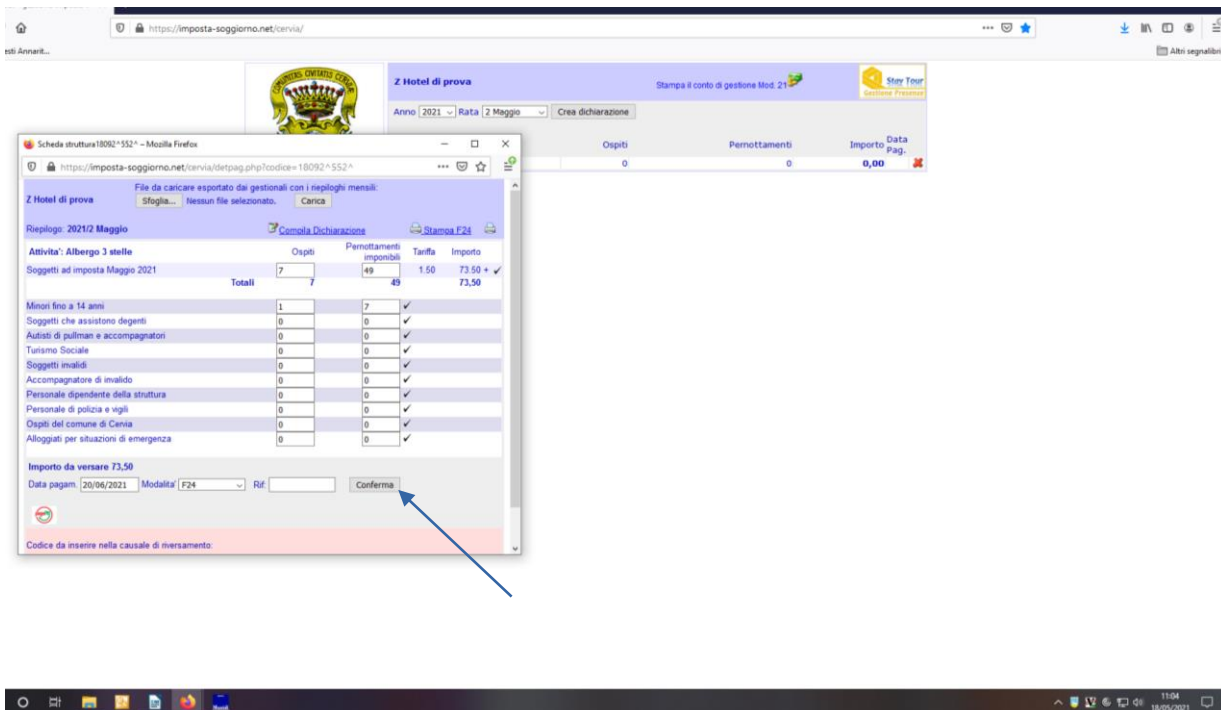
10. Cliccare il flag SALVA per far sì che calcoli l’importo dovuto



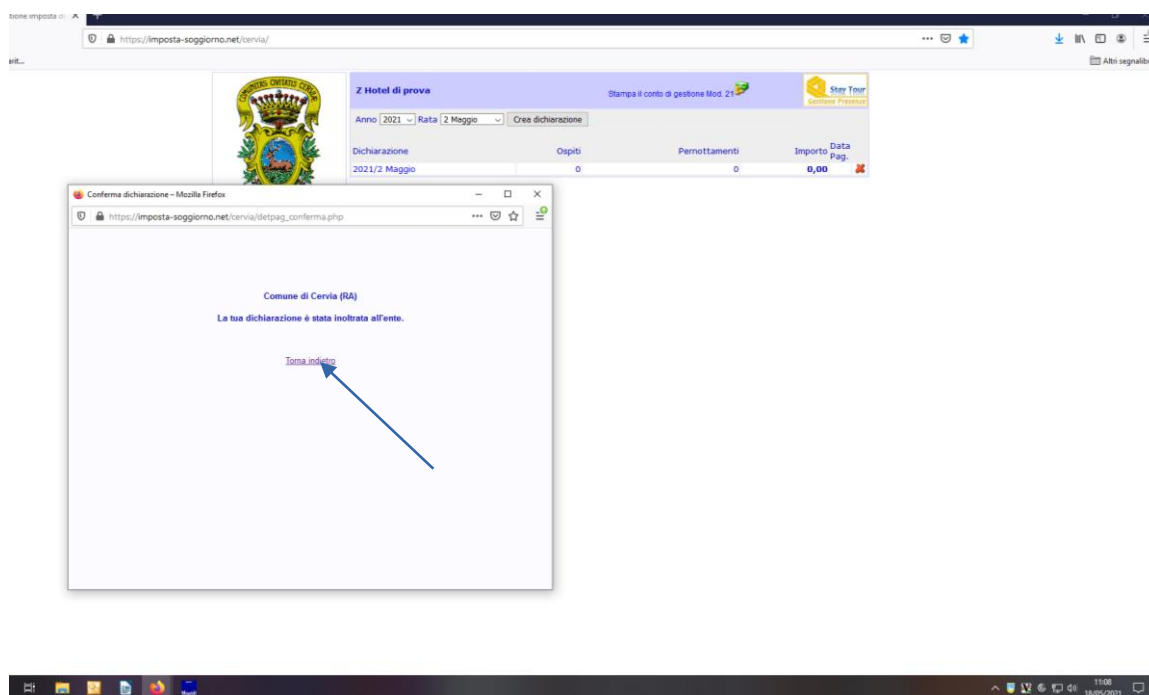
11. Inserire nel riquadro inferiore le esenzioni con i relativi pernottamenti nelle apposite righe in relazione alle specifiche esenzioni (es. bambini minori di 14 anni) e cliccare sempre su SALVA



12. In fondo alla dichiarazione, inserire la data in cui verrà effettuato il pagamento;
13. Scegliere nel menu a tendina la modalità di pagamento (es. F24)
14. Quindi cliccare su CONFERMA per inviare la dichiarazione



15. Dovrà apparire la scritta: La tua dichiarazione è stata inoltrata all'ente



## 16. Tornare indietro per procedere alla stampa del modello F24 o del bollettino PagoPA

The screenshot shows a web browser window with a URL starting with <https://imposta-soggiorno.org/cervia/detpag.php?codice=224754552>. The page displays a tax declaration for a hotel stay in Cervia, dated May 2, 2022. The total amount to be paid is 300.00. A table lists various charges and their amounts. Below the table, there is a section for payment methods, with a link for PagoPA highlighted by a blue arrow.

Attività	Ospiti	Pernottamenti imponibili	Tariffa	Importo
Soggetti ad imposta Maggio 2022	100	200	1.50	300.00+
<b>Totale</b>	<b>100</b>	<b>200</b>		<b>300.00</b>

Importo da versare 300,00  
Data pagam: 06/06/2022 Modalità: F24 Rif: Conferma

Metodi di pagamento accettati:  
- Paga con F24: [stampa F24](#) oppure esegui il pagamento del F24 dalla tua banca online  
- Pagamento tramite PagoPA: [Clicca qui per accedere alla pagina web comunale di PagoPA](#)

## 17. Se si sceglie il pagamento a mezzo F24, si aprirà una finestra con il modello in PDF pronto per la stampa

The screenshot shows a PDF document of the F24 payment form. The form is titled "MODELLO DI PAGAMENTO UNIFICATO" and is for the "AGENZIA PER L'ACCREDITO ALLA TESORERIA COMPETENTE". The taxpayer is "Verdi S.r.l." with a tax code of 0364220267. The amount to be paid is 300.00. The form includes a table for the payment details and a section for the payment method.

Sezione	cod. tributo	codice ente	rate	trav. versat	acc.	saldo	imp. versat	ritenzione/ nota di ritenuto	anno di riferimento	data di riferimento	importo a debito versat	importo a credito compensat
E L	3936	C 5 5 3						0207	2022		30000	

**SALDO FINALE** EURO - 30000

ESTREMI DEL VERSAMENTO (DA COMPIRE A CURA DI BANCA/POSTE/AGENTE DELLA RISCOSSIONE):  
DATA: \_\_\_\_\_ CODICE BANCA/POSTE/AGENTE DELLA RISCOSSIONE: \_\_\_\_\_  
ADIBDA: \_\_\_\_\_ CAB/SPORTELLO: \_\_\_\_\_  
Pagamento effettuato con assegno:  bancario/postale   
circulari/vaglia postale   
n.ro: \_\_\_\_\_  
tratto / emesso su: \_\_\_\_\_ cod. ABI: \_\_\_\_\_ CAB: \_\_\_\_\_

## 18. Per l'opzione PagoPA si rimanda allo specifico vademecum.